

TABELLA 1. Riepilogo per Dipartimento

DIPARTIMENTO	A.A. 2014/15					
	Insegnamenti valutati (*)	Insegnamenti totali attivati (**)	Numero schede	Iscritti in corso	Ins.Valutati/Attivati	Num. schede per iscritto
ARCHITETTURA	159	192	5.788	756	82,81%	7,66
ECONOMIA E MANAGEMENT	84	107	5.339	1.581	78,50%	3,38
FISICA E SCIENZE DELLA TERRA	66	102	1.127	252	64,71%	4,47
GIURISPRUDENZA	98	195	3.012	1.193	50,26%	2,52
INGEGNERIA	142	212	3.848	968	66,98%	3,98
MATEMATICA E INFORMATICA	41	81	789	261	50,62%	3,02
SCUOLA DI MEDICINA	1.175	1.348	39.176	3.157	87,17%	12,41
SCIENZE CHIMICHE E FARMACEUTICHE	35	48	714	133	72,92%	5,37
SCIENZE DELLA VITA E BIOTECNOLOGIE	68	96	2.079	510	70,83%	4,08
SCUOLA DI FARMACIA E PRODOTTI DELLA SALUTE	64	71	3.361	1.049	90,14%	3,20
STUDI UMANISTICI	154	220	4.620	1.554	70,00%	2,97
ATENE0	2.086	2.672	69.853	11.414	78,07%	6,12

Valutazione minore della media di Ateneo

Valutazione maggiore della media di Ateneo

(*) Gli insegnamenti valutati sono solo quelli con almeno 6 schede compilate e comprendono anche i moduli in cui si articolano gli insegnamenti integrati.

(**) Gli insegnamenti attivati non sono tutti gli insegnamenti, compresi i moduli, presenti nell'offerta formativa, ma solamente gli insegnamenti effettivamente erogati a fronte di richiesta da parte degli studenti

(**) Relativi ai corsi per i quali è stato possibile effettuare la rilevazione (cioè con >=20 iscritti al 1° anno per le triennali e >= 10 iscritti al 1° anno per le specialistiche)

Fonte dei dati:

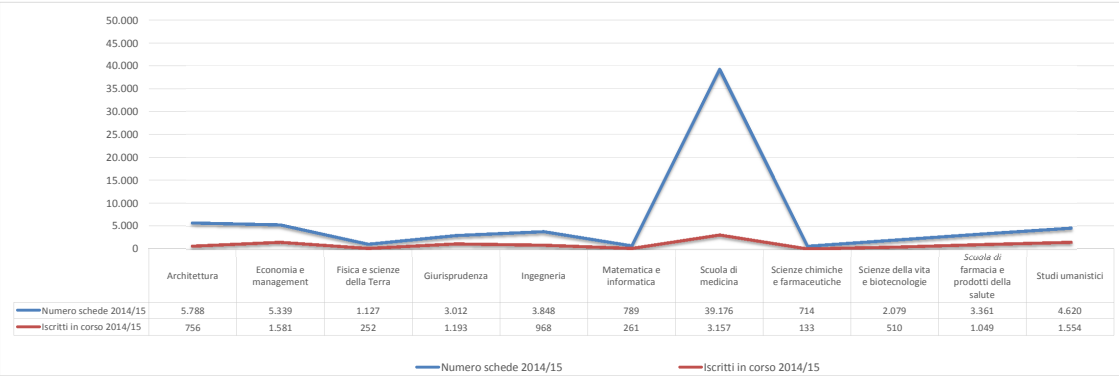
Insegnamenti attivati: Ufficio Applicativi Studenti - Università di Ferrara

Insegnamenti valutati e numero schede: report Valmon rilevazione 2014/15.

Iscritti in corso: Ufficio Statistica - rilevazione ANS al 31/10/2015.

Schede raccolte e iscritti in corso – aa.aa. 2014/15 - 2013/14

DIPARTIMENTO	Numero schede 2014/15	Iscritti in corso 2014/15
Architettura	5.788	756
Economia e management	5.339	1.581
Fisica e scienze della Terra	1.127	252
Giurisprudenza	3.012	1.193
Ingegneria	3.848	968
Matematica e informatica	789	261
Scuola di medicina	39.176	3.157
Scienze chimiche e farmaceutiche	714	133
Scienze della vita e biotecnologie	2.079	510
Scuola di farmacia e prodotti della salute	3.361	1.049
Studi umanistici	4.620	1.554
	69.853	11.414



Confronto insegnamenti valutati su attivati - a.a. 2014/15

Percentuale Ins.Valutati/Ins.Attivati	2014/15
Architettura	82,8%
Economia e management	78,5%
Fisica e scienze della Terra	64,7%
Giurisprudenza	50,3%
Ingegneria	67,0%
Matematica e informatica	50,6%
Scuola di medicina	87,2%
Scienze chimiche e farmaceutiche	72,9%
Scienze della vita e biotecnologie	70,8%
Scuola di farmacia e prodotti della salute	90,1%
Studi umanistici	70,0%

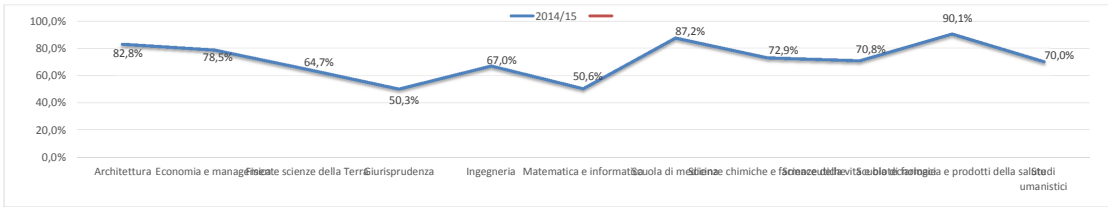


TABELLA 1-bis. Confronto percentuale schede raccolte per iscritto - a.a. 2014/15

Tabella 2: Confronto schede raccolte per iscritto - a.a. 2014/15

Dipartimento	2014/15
ARCHITETTURA	7,66
ECONOMIA E MANAGEMENT	3,38
FISICA E SCIENZE DELLA TERRA	4,47
GIURISPRUDENZA	2,52
INGEGNERIA	3,98
MATEMATICA E INFORMATICA	3,02
SCUOLA DI MEDICINA	12,41
SCIENZE CHIMICHE E FARMACEUTICHE	5,37
SCIENZE DELLA VITA E BIOTECNOLOGIE	4,08
SCUOLA DI FARMACIA E PRODOTTI DELLA SALUTE	3,20
STUDI UMANISTICI	2,97
Ateneo	6,12

TABELLA 2. Analisi per Corso di Studio

(*)Gli insegnamenti valutati sono solo quelli con almeno 6 schede compilate.

(**) Gli insegnamenti attivati non sono tutti gli insegnamenti presenti nell’offerta formativa, ma solamente gli insegnamenti effettivamente erogati a fronte di richiesta da parte degli student

Dipartimento/Scuola	Corsi di studio <u>con iscritti in corso</u> , per i quali è stata effettuata la valutazione(**)	Classe di Corso di Studi	Insegnamenti valutati (*)	Insegnamenti attivati (**)	Numero schede	Iscritti in corso	Schede raccolte su totale Ateneo %	Insegnamenti valutati su attivati %	Num schede per insegn. valutati	Num. schede per iscritto
ARCHITETTURA	ARCHITETTURA	LM-4 C.U.	126	157	4.643	611	6,65	80,25	36,85	7,60
	DESIGN DEL PRODOTTO INDUSTRIALE	L-4	33	35	1.145	145	1,64	94,29	34,70	7,90
	TOTALE ARCHITETTURA		159	192	5.788	756	8,29	82,81	36,40	7,66
ECONOMIA E MANAGEMENT	ECONOMIA	L-18, L-33	56	59	4.174	1.253	5,98	94,92	74,54	3,33
	ECONOMIA, MERCATI E MANAGEMENT	LM-56, LM-77	28	48	1.165	328	1,67	58,33	41,61	3,55
	TOTALE ECONOMIA E MANAGEMENT		84	107	5.339	1.581	7,64	78,50	63,56	3,38
FISICA E SCIENZE DELLA TERRA	FISICA	L-30	15	22	163	36	0,23	68,18	10,87	4,53
	SCIENZE GEOLOGICHE	LM-17	7	27	90	22	0,13	25,93	12,86	4,09
	FISICA	L-34	21	21	583	132	0,83	100	28	4,42
	SCIENZE GEOLOGICHE, GEORISORSE E TERRITORIO	LM-74	23	32	291	62	0,42	71,88	12,65	4,69
	TOTALE FISICA E SCIENZE DELLA TERRA		66	102	1.127	252	1,61	64,71	17,08	4,47
GIURISPRUDENZA	GIURISPRUDENZA	LMG-01	46	78	1854	688	2,65	58,97	40,30	2,69
	GIURISPRUDENZA (sede di Rovigo)	LMG-02	34	66	771	310	1,10	51,52	22,68	2,49
	OPERATORE DEI SERVIZI GIURIDICI	L-14	18	51	387	195	0,55	35,29	21,50	1,98
	TOTALE GIURISPRUDENZA		98	195	3.012	1.193	4,31	50,26	30,73	2,52
INGEGNERIA	INGEGNERIA CIVILE E AMBIENTALE	L-7	23	23	684	189	0,98	100	30	3,62
	INGEGNERIA CIVILE	LM-23	27	54	463	113	0,66	50	17,15	4,10
	INGEGNERIA ELETTRONICA E INFORMATICA	L-8	23	23	891	257	1,28	100	39	3,47
	INGEGNERIA ELETTRONICA E DELLE TELECOMUNICAZIONI	LM-29	12	21	149	26	0,21	57,14	12,42	5,73
	INGEGNERIA INFORMATICA E DELL'AUTOMAZIONE	LM-32	14	21	298	47	0,43	66,67	21,29	6,34
	INGEGNERIA MECCANICA	L-9	22	47	1013	278	1,45	46,81	46,05	3,64
	INGEGNERIA MECCANICA	LM-33	21	23	350	58	0,50	91,30	16,67	6,03
	TOTALE INGEGNERIA		142	212	3.848	968	5,51	66,98	27,10	3,98
MATEMATICA E INFORMATICA	INFORMATICA	L-31	18	24	487	173	0,70	75	27	2,82
	MATEMATICA	L-35	14	30	192	57	0,27	46,67	13,71	3,37
	MATEMATICA	LM-40	9	27	110	31	0,16	33,33	12,22	3,55
	TOTALE MATEMATICA E INFORMATICA		41	81	789	261	1,13	50,62	19,24	3,02
SCUOLA DI MEDICINA: - MORFOLOGIA, CHIRURGIA E MEDICINA SPERIMENTALE - SCIENZE BIOMEDICHE E CHIRURGICO SPECIALISTICHE - SCIENZE MEDICHE	MEDICINA E CHIRURGIA	LM-41	121	134	11560	1259	16,55	90,30	95,54	9,18
	ODONTOIATRIA E PROTESI DENTARIA	LM-46	54	64	675	92	0,97	84,38	12,50	7,34
	IGIENE DENTALE (abilitante alla professione sanitaria di Igienista dentale)	L-SNT/3	59	61	543	28	0,78	96,72	9,20	19,39
	INFERMIERISTICA (abilitante alla professione sanitaria di Infermiere)	L-SNT/1	72	80	7117	380	10,19	90	99	18,73
	INFERMIERISTICA (abilitante alla professione sanitaria di Infermiere) - sede di CODIGORO	L-SNT/1	71	80	1582	90	2,26	88,75	22,28	17,58
	INFERMIERISTICA (abilitante alla professione sanitaria di Infermiere) - sede di PIEVE DI CENTO	L-SNT/1	69	78	3295	172	4,72	88,46	47,75	19,16
	OSTETRICIA (abilitante alla professione sanitaria di Ostetrica/o)	L-SNT/1	70	86	1104	56	1,58	81,40	15,77	19,71
	SCIENZE INFERMIERISTICHE E OSTETRICHE	LM-SNT/1	36	40	903	55	1,29	90	25	16,42
	SCIENZE MOTORIE	L-22	33	35	1966	347	2,81	94,29	59,58	5,67
	SCIENZE E TECNICHE DELL'ATTIVITÀ MOTORIA PREVENTIVA E ADATTATA	LM-67	21	25	701	80	1,00	84	33	8,76
	DIETISTICA (abilitante alla professione sanitaria di Dietista)	L-SNT/3	57	73	582	29	0,83	78,08	10,21	20,07
	EDUCAZIONE PROFESSIONALE (abilitante alla professione sanitaria di Educatore professionale)	L-SNT/2	37	38	819	90	1,17	97,37	22,14	9,10
	LOGOPEDIA (abilitante alla professione sanitaria di Logopedista)	L-SNT/2	66	71	1110	55	1,59	92,96	16,82	20,18
	ORTOTTICA ED ASSISTENZA OFTALMOLOGICA (abilitante alla professione sanitaria di Ortottista ed assistente di oftalmologia)	L-SNT/2	58	71	556	33	0,80	81,69	9,59	16,85
	TECNICA DELLA RIABILITAZIONE PSICHIATRICA (abilitante alla professione sanitaria di Tecnico della riabilitazione psichiatrica)	L-SNT/2	34	62	353	29	0,51	54,84	10,38	12,17
	TECNICHE DI LABORATORIO BIOMEDICO (abilitante alla professione sanitaria di Tecnico di laboratorio biomedico)	L-SNT/3	50	52	628	42	0,90	96,15	12,56	14,95
	FISIOTERAPIA (abilitante alla professione sanitaria di Fisioterapista)	L-SNT/2	65	72	1617	85	2,31	90,28	24,88	19,02
	FISIOTERAPIA (abilitante alla professione sanitaria di Fisioterapista) - sede di Bolzano	L-SNT/2	64	73	1114	59	1,59	87,67	17,41	18,88
	TECNICHE DI RADIOLOGIA MEDICA, PER IMMAGINI E RADIOTERAPIA (abilitante alla professione sanitaria di Tecnico di radiologia medica)	L-SNT/3	57	70	1297	82	1,86	81,43	22,75	15,82
	SCIENZE DELLE PROFESSIONI SANITARIE TECNICHE DIAGNOSTICHE	LM-SNT/3	41	42	868	48	1,24	97,62	21,17	18,08
	SCIENZE RIABILITATIVE DELLE PROFESSIONI SANITARIE	LM-SNT/2	40	41	786	46	1,13	97,56	19,65	17,09
	TOTALE SCUOLA DI MEDICINA		1.175	1.348	39.176	3.157	56,08	87,17	33,34	12,41
SCIENZE CHIMICHE E FARMACEUTICHE	CHIMICA	L-27	27	28	602	102	0,86	96,43	22,30	5,90
	SCIENZE CHIMICHE	LM-54	8	20	112	31	0,16	40	14	3,61
	TOTALE SCIENZE CHIMICHE E FARMACEUTICHE		35	48	714	133	1,02	72,92	20,40	5,37
SCIENZE DELLA VITA E BIOTECNOLOGIE	BIOTECNOLOGIE	L-2	9	9	222	54	0,32	100	25	4,11
	BIOTECNOLOGIE PER L'AMBIENTE E LA SALUTE	LM-8	13	22	171	28	0,24	59,09	13,15	6,11
	SCIENZE BIOMOLECOLARI E DELL'EVOLUZIONE	LM-6	12	19	261	43	0,37	63,16	21,75	6,07
	SCIENZE BIOLOGICHE	L-13	28	31	1286	275	1,84	90,32	45,93	4,68
	SCIENZE BIOMOLECOLARI E CELLULARI*	LM-6	3	4	97	72	0,14	75	32	1,35
	TECNOLOGIE AGRO-ALIMENTARI E BIOTRASFORMAZIONI INDUSTRIALI*	LM-8	2	10	34	15	0,05	20	17	2,27
	ECOLOGIA ED EVOLUZIONE*	LM-6	1	1	8	23	0,01	100	8	0,35
	TOTALE SCIENZE DELLA VITA E BIOTECNOLOGIE		68	96	2.079	510	2,98	70,83	30,57	4,08
SCUOLA DI FARMACIA E PRODOTTI DELLA SALUTE	CHIMICA E TECNOLOGIA FARMACEUTICHE	LM-13	28	33	1103	435	1,58	84,85	39,39	2,54
	FARMACIA	LM-13	36	38	2258	614	3,23	94,74	62,72	3,68
	TOTALE SCUOLA DI FARMACIA E PRODOTTI DELLA SALUTE		64	71	3.361	1.049	4,81	90,14	52,52	3,20
STUDI UMANISTICI	LETTERATURE E LINGUE MODERNE E CLASSICHE	L-10, L-11	42	62	1218	454	1,74	67,74	29,00	2,68
	SCIENZE E TECNOLOGIE DELLA COMUNICAZIONE	L-20	29	38	1127	388	1,61	76,32	38,86	2,90
	SCIENZE E TECNOLOGIE PER I BENI CULTURALI	L-43	19	22	336	76	0,48	86,36	17,68	4,42
	SCIENZE FILOSOFICHE E DELL'EDUCAZIONE	L-5, L-19	28	32	1250	434	1,79	87,50	44,64	2,88
	LINGUE E LETTERATURE STRANIERE	LM-37	8	24	141	53	0,20	33,33	17,63	2,66
	QUATERNARIO, PREISTORIA E ARCHEOLOGIA	LM-2	18	26	448	112	0,64	69,23	24,89	4,00
	CULTURE E TRADIZIONI DEL MEDIO EVO E DEL RINASCIMENTO	LM-14	10	16	100	37	0,14	62,50	10	2,70
	TOTALE STUDI UMANISTICI		154	220	4.620	1.554	6,61	70	30	2,97
ATENE0	TOTALE ATENE0		2.086	2.672	69.853	11.414	100	78,07	33,49	6,12

*Cosi di studio disattivati a partire dall'a.a. 2014/15.

	Valutazione minore della media di Ateneo
	Valutazione maggiore della media di Ateneo

Legenda:
L = laurea triennale
LM = laurea magistrale
LM5 = laurea magistrale a ciclo unico quinquennale
LM6 = laurea magistrale a ciclo unico sessennale

Tabella 3. Riepilogo di Ateneo

Sezione	Quesiti		Numero risposte	% risposte negative*	% risposte positive**	Media	Media	SQM
Insegnamento	Q1	Le conoscenze preliminari possedute sono risultate sufficienti per la comprensione degli argomenti trattati in questo corso?	69.853	17,71	82,29	7,62	7,62	2,12
	Q2	Il carico di studio di questo insegnamento è proporzionato ai crediti assegnati?	69.853	17,11	82,89	7,65	7,65	2,18
	Q3	Il materiale didattico (indicato o fornito) è adeguato per lo studio della materia?	69.853	15,49	84,51	7,79	7,79	2,14
	Q4	Le modalità di esame sono state definite in modo chiaro?	69.853	11,07	88,93	8,22	8,22	2,03
Docenza	Q6	Gli orari di svolgimento di lezioni, esercitazioni e altre eventuali attività didattiche sono rispettati?	69.853	7,16	92,84	8,49	8,49	1,89
	Q7	Il docente stimola/motiva l'interesse verso la disciplina?	69.853	16,02	83,98	7,81	7,81	2,20
	Q8	Il docente espone gli argomenti in modo chiaro?	69.853	14,10	85,90	7,89	7,89	2,11
	Q9	Le attività didattiche integrative (esercitazioni, laboratori, seminari, tutorato didattico, ecc.) risultano utili ai fini dell'apprendimento?	39.159	11,86	88,14	7,99	7,99	2,04
	Q10	Il programma dell'insegnamento svolto è stato coerente con quanto dichiarato sul sito web del Corso di Studio?	68.011	7,10	92,90	8,21	8,21	1,86
	Q11	Il docente è effettivamente reperibile per chiarimenti e spiegazioni?	69.853	7,19	92,81	8,30	8,30	1,86
Interesse	Q12	Sei interessato agli argomenti dell'insegnamento?	69.853	12,49	87,51	8,10	8,10	2,07
MEDIA		INDICE DI SODDISFAZIONE COMPLESSIVO		12,48	87,52	8,01	8,24	2,05

Fonte: Ufficio Applicativi Studenti – Università degli Studi di Ferrara.

Nota: Ai sensi della normativa di riferimento (L. 370/1999, art. 1 c. 2), vengono considerate solo le valutazioni forite dagli studenti frequentanti, pertanto la domanda n. 5, dedicata agli studenti non frequentanti, non sarà considerata all'interno delle elaborazioni.

* % risposte con punteggio inferiore a 6.

** % risposte con punteggio superiore o uguale a 6.

	Valutazione minore della media di Ateneo
	Valutazione maggiore della media di Ateneo

	valutazione decisamente insoddisfacente (inferiore a 6)	5,99
	valutazione insoddisfacente (maggiore o uguale a 6 ma inferiore a 7)	6,00
		6,99
	valutazione soddisfacente (maggiore o uguale a 7)	7,00

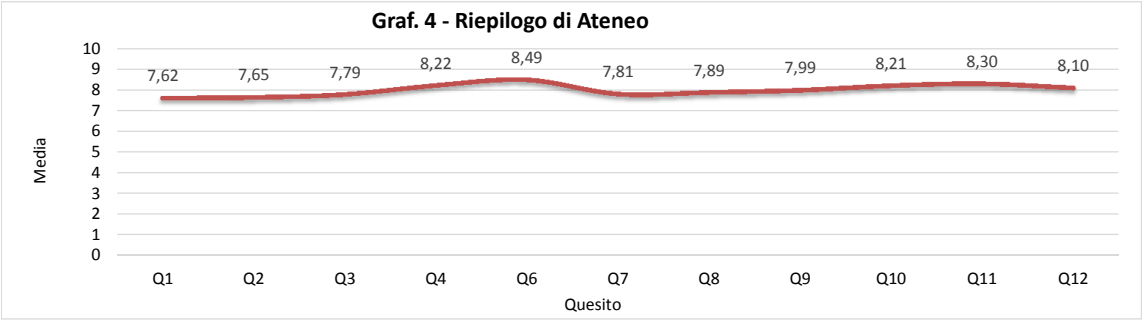


Tabella 3.1: Riepilogo delle valutazioni aggregate per Dipartimento poste a confronto con le medie di Ateneo – a.a. 2013/14/15

Sezione	Quesiti		Architettura	Economia e Management	Fisica e Scienze della Terra	Giurisprudenza	Ingegneria	Matematica e Informatica	Morfologia, Chirurgia e Medicina Sperimentale	Scienze Biomediche e Chirurgico Specialistiche	Scienze Chimiche e Farmaceutiche	Scienze della Vita e Biotecnologie	Scienze Mediche	Studi Umanistici
Insegnamento	Q1	Le conoscenze preliminari possedute sono risultate sufficienti per la comprensione degli argomenti trattati in questo corso?	7,10	7,25	7,74	7,97	7,79	7,51	7,69	7,72	7,93	7,56	7,65	7,74
	Q2	Il carico di studio di questo insegnamento è proporzionato ai crediti assegnati?	7,32	7,46	8,23	8,03	7,76	7,73	7,56	7,68	7,94	7,66	7,61	8,09
	Q3	Il materiale didattico (indicato o fornito) è adeguato per lo studio della materia?	7,15	7,73	7,88	8,37	7,87	7,91	7,70	7,94	8,08	7,69	7,79	8,21
	Q4	Le modalità di esame sono state definite in modo chiaro?	7,58	8,34	8,64	8,75	8,43	8,65	8,11	8,43	8,53	8,32	8,09	8,38
Docenza	Q6	Gli orari di svolgimento di lezioni, esercitazioni e altre eventuali attività didattiche sono rispettati?	7,96	8,45	8,94	8,78	8,78	9,02	8,39	8,52	9,02	8,85	8,33	8,88
	Q7	Il docente stimola/motiva l'interesse verso la disciplina?	7,26	7,66	8,04	8,25	7,85	7,86	7,78	7,93	7,95	7,72	7,81	8,18
	Q8	Il docente espone gli argomenti in modo chiaro?	7,52	7,67	7,85	8,34	7,87	7,81	7,82	8,05	7,85	7,78	7,99	8,19
	Q9	Le attività didattiche integrative (esercitazioni, laboratori, seminari, tutorato didattico, ecc.) risultano utili ai fini dell'apprendimento?	7,63	7,57	8,31	8,14	8,06	7,71	7,97	8,17	8,56	7,90	8,13	8,15
	Q10	Il programma dell'insegnamento svolto è stato coerente con quanto dichiarato sul sito web del Corso di Studio?	7,88	8,27	8,66	8,60	8,57	8,84	7,96	8,29	8,61	8,39	8,08	8,53
	Q11	Il docente è effettivamente reperibile per chiarimenti e spiegazioni?	7,81	8,18	8,72	8,75	8,45	8,83	8,20	8,37	8,76	8,51	8,18	8,67
Interesse	Q12	Sei interessato agli argomenti dell'insegnamento?	7,93	8,03	8,37	8,34	8,18	8,32	7,94	8,24	8,28	8,04	8,10	8,46

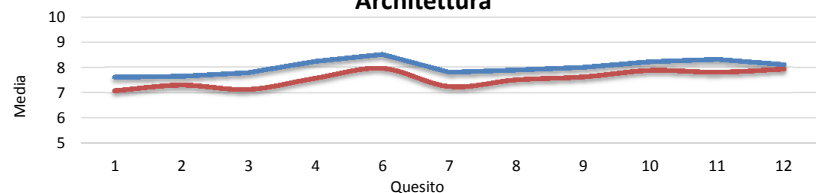
Tabella 3.2: Riepilogo delle valutazioni aggregate per Dipartimento poste a confronto con le medie di Ateneo – a.a. 2013/14/15

Sezione	Quesiti		Architettura	Economia e Management	Fisica e Scienze della Terra	Giurisprudenza	Ingegneria	Matematica e Informatica	Morfologia, Chirurgia e Medicina Sperimentale	Scienze Biomediche e Chirurgico Specialistiche	Scienze Chimiche e Farmaceutiche	Scienze della Vita e Biotecnologie	Scienze Mediche	Studi Umanistici
Insegnamento	Q1	Le conoscenze preliminari possedute sono risultate sufficienti per la comprensione degli argomenti trattati in questo corso?	7,10	7,25	7,74	7,97	7,79	7,51	7,69	7,72	7,93	7,56	7,65	7,74
	Q2	Il carico di studio di questo insegnamento è proporzionato ai crediti assegnati?	7,32	7,46	8,23	8,03	7,76	7,73	7,56	7,68	7,94	7,66	7,61	8,09
	Q3	Il materiale didattico (indicato o fornito) è adeguato per lo studio della materia?	7,15	7,73	7,88	8,37	7,87	7,91	7,70	7,94	8,08	7,69	7,79	8,21
	Q4	Le modalità di esame sono state definite in modo chiaro?	7,58	8,34	8,64	8,75	8,43	8,65	8,11	8,43	8,53	8,32	8,09	8,38
Docenza	Q6	Gli orari di svolgimento di lezioni, esercitazioni e altre eventuali attività didattiche sono rispettati?	7,96	8,45	8,94	8,78	8,78	9,02	8,39	8,52	9,02	8,85	8,33	8,88
	Q7	Il docente stimola/motiva l'interesse verso la disciplina?	7,26	7,66	8,04	8,25	7,85	7,86	7,78	7,93	7,95	7,72	7,81	8,18
	Q8	Il docente espone gli argomenti in modo chiaro?	7,52	7,67	7,85	8,34	7,87	7,81	7,82	8,05	7,85	7,78	7,99	8,19
	Q9	Le attività didattiche integrative (esercitazioni, laboratori, seminari, tutorato didattico, ecc.) risultano utili ai fini dell'apprendimento?	7,63	7,57	8,31	8,14	8,06	7,71	7,97	8,17	8,56	7,90	8,13	8,15
	Q10	Il programma dell'insegnamento svolto è stato coerente con quanto dichiarato sul sito web del Corso di Studio?	7,88	8,27	8,66	8,60	8,57	8,84	7,96	8,29	8,61	8,39	8,08	8,53
	Q11	Il docente è effettivamente reperibile per chiarimenti e spiegazioni?	7,81	8,18	8,72	8,75	8,45	8,83	8,20	8,37	8,76	8,51	8,18	8,67
Interesse	Q12	Sei interessato agli argomenti dell'insegnamento?	7,93	8,03	8,37	8,34	8,18	8,32	7,94	8,24	8,28	8,04	8,10	8,46

Confronto fra medie Ateneo e medie Dipartimento

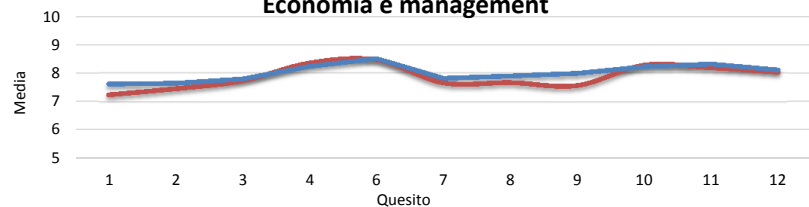
Linea blu: medie Dipartimento 2012/13 Linea rossa: medie Ateneo 2012/13

Architettura



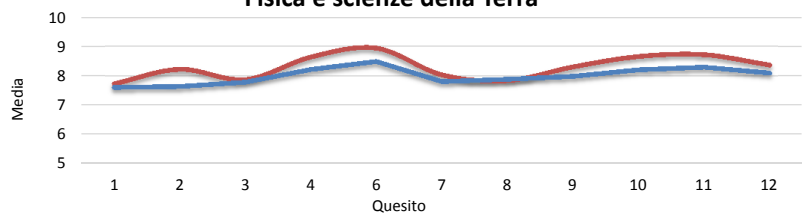
	Dip	Ateneo
1	7,10	7,62
2	7,32	7,65
3	7,15	7,79
4	7,58	8,22
6	7,96	8,49
7	7,26	7,81
8	7,52	7,89
9	7,63	7,99
10	7,88	8,21
11	7,81	8,30
12	7,93	8,10

Economia e management



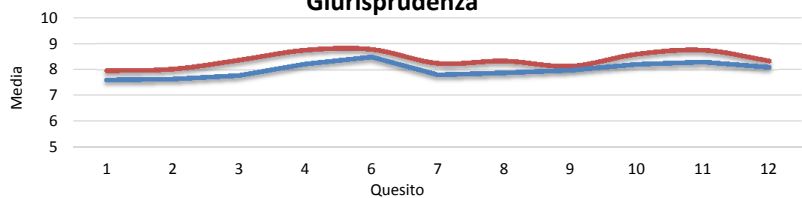
	Dip.	Ateneo
1	7,25	7,62
2	7,46	7,65
3	7,73	7,79
4	8,34	8,22
6	8,45	8,49
7	7,66	7,81
8	7,67	7,89
9	7,57	7,99
10	8,27	8,21
11	8,18	8,30
12	8,03	8,10

Fisica e scienze della Terra

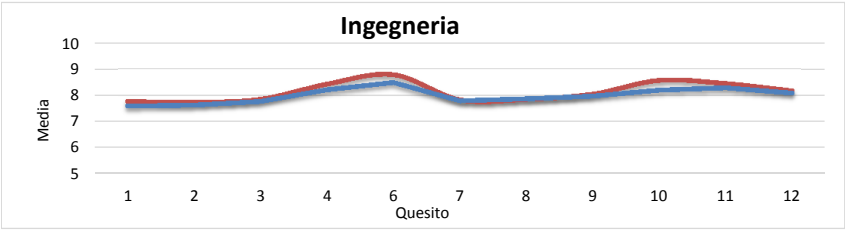


	Dip.	Ateneo
1	7,74	7,62
2	8,23	7,65
3	7,88	7,79
4	8,64	8,22
6	8,94	8,49
7	8,04	7,81
8	7,85	7,89
9	8,31	7,99
10	8,66	8,21
11	8,72	8,30
12	8,37	8,10

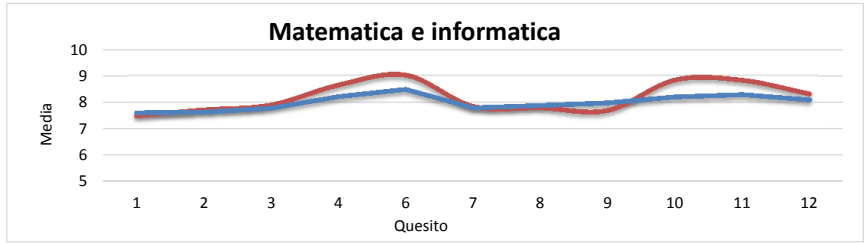
Giurisprudenza



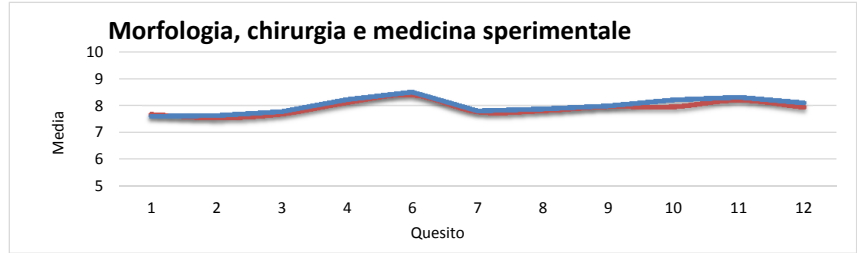
	Dip.	Ateneo
1	7,97	7,62
2	8,03	7,65
3	8,37	7,79
4	8,75	8,22
6	8,78	8,49
7	8,25	7,81
8	8,34	7,89
9	8,14	7,99
10	8,60	8,21
11	8,75	8,30
12	8,34	8,10



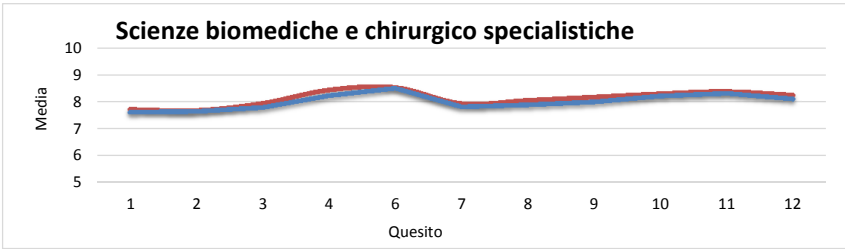
	Dip.	Ateneo
1	7,79	7,62
2	7,76	7,65
3	7,87	7,79
4	8,43	8,22
6	8,78	8,49
7	7,85	7,81
8	7,87	7,89
9	8,06	7,99
10	8,57	8,21
11	8,45	8,30
12	8,18	8,10



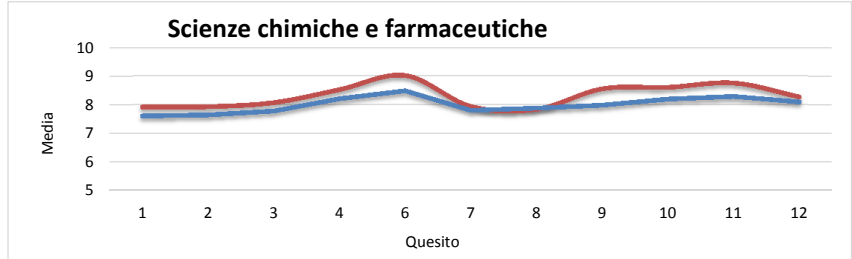
	Dip.	Ateneo
1	7,51	7,62
2	7,73	7,65
3	7,91	7,79
4	8,65	8,22
6	9,02	8,49
7	7,86	7,81
8	7,81	7,89
9	7,71	7,99
10	8,84	8,21
11	8,83	8,30
12	8,32	8,10



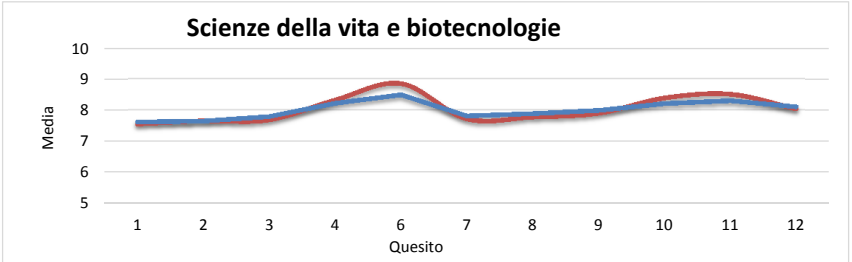
	Dip.	Ateneo
1	7,69	7,62
2	7,56	7,65
3	7,70	7,79
4	8,11	8,22
6	8,39	8,49
7	7,78	7,81
8	7,82	7,89
9	7,97	7,99
10	7,96	8,21
11	8,20	8,30
12	7,94	8,10



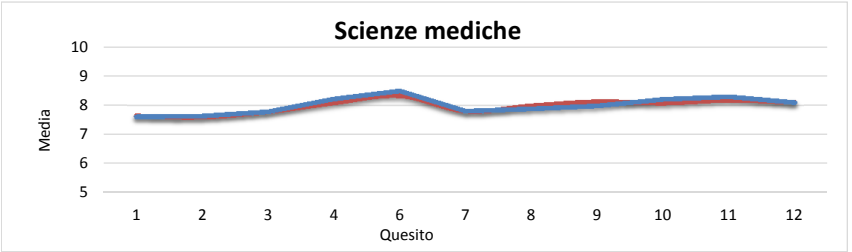
	Dip.	Ateneo
1	7,72	7,62
2	7,68	7,65
3	7,94	7,79
4	8,43	8,22
6	8,52	8,49
7	7,93	7,81
8	8,05	7,89
9	8,17	7,99
10	8,29	8,21
11	8,37	8,30
12	8,24	8,10



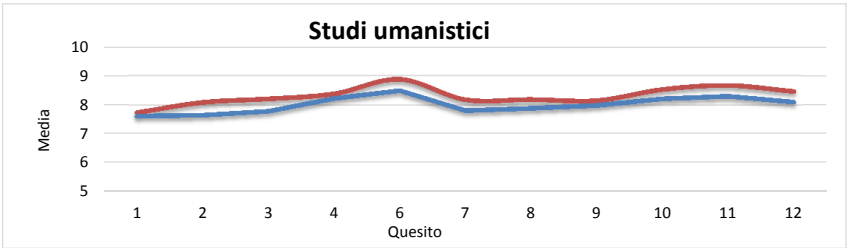
	Dip.	Ateneo
1	7,93	7,62
2	7,94	7,65
3	8,08	7,79
4	8,53	8,22
6	9,02	8,49
7	7,95	7,81
8	7,85	7,89
9	8,56	7,99
10	8,61	8,21
11	8,76	8,30
12	8,28	8,10



	Dip.	Ateneo
1	7,56	7,62
2	7,66	7,65
3	7,69	7,79
4	8,32	8,22
6	8,85	8,49
7	7,72	7,81
8	7,78	7,89
9	7,90	7,99
10	8,39	8,21
11	8,51	8,30
12	8,04	8,10



	Dip.	Ateneo
1	7,65	7,62
2	7,61	7,65
3	7,79	7,79
4	8,09	8,22
6	8,33	8,49
7	7,81	7,81
8	7,99	7,89
9	8,13	7,99
10	8,08	8,21
11	8,18	8,30
12	8,10	8,10



	Dip.	Ateneo
1	7,74	7,62
2	8,09	7,65
3	8,21	7,79
4	8,38	8,22
6	8,88	8,49
7	8,18	7,81
8	8,19	7,89
9	8,15	7,99
10	8,53	8,21
11	8,67	8,30
12	8,46	8,10

Corsi di studio	tipo corso	Q1	Q2	Q3	Q4	Q6	Q7	Q8	Q9	Q10	Q11	Q12	Media complessiva
ARCHITETTURA	LM5	7,11	7,28	7,17	7,68	7,98	7,25	7,54	7,60	7,95	7,90	7,93	7,58
DESIGN DEL PRODOTTO INDUSTRIALE	L	7,04	7,50	7,09	7,19	7,86	7,29	7,44	7,79	7,56	7,45	7,94	7,47
ECONOMIA	L	7,18	7,51	7,82	8,39	8,51	7,73	7,71	7,58	8,32	8,22	8,06	7,91
ECONOMIA, MERCATI E MANAGEMENT	LM	7,44	7,47	7,62	8,19	8,27	7,61	7,60	7,74	8,24	8,06	8,11	7,85
FISICA	L	7,63	8,52	8,15	8,80	9,10	8,39	8,15	8,44	9,07	8,95	8,64	8,53
FISICA	LM	8,27	8,08	8,18	8,61	9,08	7,98	7,83	8,86	8,73	8,87	8,14	8,42
SCIENZE GEOLOGICHE	L	7,41	8,07	7,54	8,46	8,77	7,57	7,36	7,96	8,46	8,51	8,03	8,01
SCIENZE GEOLOGICHE, GEORISORSE E TERRITORIO	LM	8,31	8,44	8,32	8,91	9,16	8,81	8,68	8,82	8,81	8,98	8,98	8,75
GIURISPRUDENZA	LM5	8,07	8,11	8,42	8,75	8,85	8,29	8,36	8,23	8,67	8,69	8,41	8,44
GIURISPRUDENZA (SEDE DI ROVIGO)	LM5	7,84	7,78	8,25	8,83	8,82	8,30	8,32	7,90	8,57	8,89	8,17	8,33
OPERATORE DEI SERVIZI GIURIDICI	L	7,79	8,15	8,34	8,59	8,39	7,93	8,30	8,12	8,33	8,77	8,34	8,28
INFORMATICA	L	7,22	7,60	7,54	8,53	8,90	7,61	7,49	7,47	8,79	8,66	8,36	8,02
MATEMATICA	L	8,02	7,73	8,40	8,83	9,12	8,16	8,17	8,42	8,92	8,95	8,36	8,46
MATEMATICA	LM	7,89	8,31	8,73	8,90	9,39	8,47	8,60	8,84	8,91	9,38	8,06	8,68
INGEGNERIA CIVILE E AMBIENTALE	L	7,49	7,79	7,62	8,32	8,83	7,65	7,45	8,13	8,61	8,31	8,18	8,03
INGEGNERIA CIVILE	LM	7,73	7,55	7,76	7,87	8,54	8,06	7,89	8,02	7,99	8,31	8,40	8,01
INGEGNERIA ELETTRONICA E INFORMATICA	L	7,72	7,95	8,01	8,61	8,77	7,78	7,83	8,11	8,61	8,61	8,04	8,19
INGEGNERIA ELETTRONICA E DELLE TELECOMUNICAZIONI	LM	8,17	7,80	8,09	8,95	9,20	8,52	8,57	8,65	9,40	9,01	8,19	8,60
INGEGNERIA INFORMATICA E DELL'AUTOMAZIONE	LM	8,46	8,11	8,05	8,88	8,85	8,08	8,11	8,14	9,03	8,70	8,49	8,45
INGEGNERIA MECCANICA	L	7,69	7,55	7,79	8,32	8,75	7,69	7,90	7,76	8,50	8,29	8,05	8,03
INGEGNERIA MECCANICA	LM	8,26	7,78	8,14	8,67	8,93	8,15	8,16	8,38	8,62	8,47	8,31	8,35
MEDICINA E CHIRURGIA	LM6	7,67	7,46	7,63	8,02	8,35	7,72	7,72	7,88	7,88	8,14	7,90	7,85
ODONTOIATRIA E PROTESI DENTARIA	LM6	7,88	7,49	7,81	8,31	8,19	8,01	7,99	8,17	8,28	8,35	8,36	8,08
IGIENE DENTALE (abilitante alla professione sanitaria di Igienista dentale)	L/SNT	7,62	7,66	7,89	8,37	8,47	8,04	8,36	8,70	8,53	8,50	8,21	8,21
INFERMIERISTICA (abilitante alla professione sanitaria di Infermiere)	L/SNT	7,25	7,18	7,38	7,67	7,99	7,39	7,62	7,79	7,74	7,82	7,76	7,60
INFERMIERISTICA (abilitante alla professione sanitaria di Infermiere) - SEDE DI CODIGORO	L/SNT	7,73	7,64	7,76	7,95	8,15	7,85	7,89	7,99	7,94	8,09	8,14	7,92
INFERMIERISTICA (abilitante alla professione sanitaria di Infermiere) - SEDE DI PIEVE DI CENTO	L/SNT	8,03	8,11	8,25	8,44	8,62	8,28	8,40	8,37	8,42	8,51	8,43	8,35
OSTETRICA (abilitante alla professione sanitaria di Ostetrica/o)	L/SNT	8,29	8,26	8,60	9,00	9,04	8,58	8,78	8,93	8,85	8,90	8,87	8,74
SCIENZE INFERMIERISTICHE E OSTETRICHE	LM/SNT	7,92	7,70	7,66	8,45	8,94	7,98	8,08	8,53	7,98	8,45	8,25	8,18
SCIENZE MOTORIE	L	7,51	7,56	7,80	8,22	8,43	7,75	7,95	7,95	8,19	8,22	8,24	7,98
SCIENZE E TECNICHE DELL'ATTIVITÀ MOTORIA PREVENTIVA E ADATTATA	LM	7,87	7,61	7,74	8,06	8,22	7,71	7,94	8,09	7,99	8,18	8,19	7,96
DIETISTICA (abilitante alla professione sanitaria di Dietista)	L/SNT	8,54	8,55	8,73	9,03	8,93	8,23	8,56	9,20	8,90	8,87	8,53	8,73
EDUCAZIONE PROFESSIONALE (abilitante alla professione sanitaria di Educatore professionale)	L/SNT	7,63	7,61	8,03	8,52	8,53	8,01	8,10	8,67	8,26	8,35	8,26	8,18
LOGOPEDIA (abilitante alla professione sanitaria di Logopedista)	L/SNT	7,92	7,90	8,25	8,89	8,79	8,18	8,24	8,05	8,74	8,80	8,32	8,37
ORTOTTICA ED ASSISTENZA OFTALMOLOGICA (abilitante alla professione sanitaria di Ortottista ed assistente di oftalmologia)	L/SNT	8,37	8,17	8,61	8,92	8,78	8,48	8,61	8,80	8,88	8,69	8,53	8,62
TECNICA DELLA RIABILITAZIONE PSICHIATRICA (abilitante alla professione sanitaria di Tecnico della riabilitazione psichiatrica)	L/SNT	7,79	7,85	8,20	8,66	8,67	7,97	8,27	8,27	8,24	8,22	7,85	8,18
TECNICHE DI LABORATORIO BIOMEDICO (abilitante alla professione sanitaria di Tecnico di laboratorio biomedico)	L/SNT	7,46	7,32	7,55	8,19	8,29	7,41	7,60	8,03	8,04	8,05	7,86	7,80
FISIOTERAPIA (abilitante alla professione sanitaria di Fisioterapista)	L/SNT	7,60	7,59	7,68	8,08	8,15	7,57	7,86	8,07	7,95	7,97	7,65	7,83
FISIOTERAPIA (abilitante alla professione sanitaria di Fisioterapista) - Sede Bolzano	L/SNT	8,19	8,00	8,19	8,59	8,82	8,31	8,22	8,51	8,61	8,92	8,34	8,43
TECNICHE DI RADIOLOGIA MEDICA, PER IMMAGINI E RADIOTERAPIA (abilitante alla professione sanitaria di Tecnico di radiologia medica)	L/SNT	7,57	7,67	7,68	8,16	8,25	7,80	7,79	7,99	7,93	8,05	7,92	7,89
SCIENZE DELLE PROFESSIONI SANITARIE TECNICHE DIAGNOSTICHE	LM/SNT	7,69	8,11	8,09	8,75	9,05	8,34	8,47	8,61	8,27	8,66	8,51	8,41
SCIENZE RIABILITATIVE DELLE PROFESSIONI SANITARIE	LM/SNT	7,51	7,87	7,74	8,34	8,83	8,06	8,05	8,24	8,06	8,46	8,34	8,14
CHIMICA	L	8,01	8,32	8,34	8,91	9,28	8,16	8,07	8,63	8,75	9,12	8,40	8,54
SCIENZE CHIMICHE	LM	8,56	8,56	8,58	9,29	9,24	8,54	8,32	8,60	9,02	9,04	8,34	8,74
CHIMICA E TECNOLOGIA FARMACEUTICHE	LM5	7,83	7,67	7,89	8,24	8,85	7,77	7,68	8,51	8,49	8,54	8,20	8,15
FARMACIA	LM5	7,62	7,57	7,64	8,28	8,72	7,62	7,66	8,21	8,32	8,40	8,15	8,02
BIOTECNOLOGIE	L	7,34	7,90	7,85	8,23	8,98	7,96	7,93	7,83	8,78	8,60	8,03	8,13
BIOTECNOLOGIE PER L'AMBIENTE E LA SALUTE	LM	7,13	7,15	7,51	8,44	8,87	8,02	7,83	7,94	7,99	8,70	7,61	7,93
SCIENZE BIOMOLECOLARI E DELL'EVOLUZIONE	LM	7,90	7,71	8,13	8,40	9,03	8,28	8,21	8,16	8,69	8,96	8,35	8,35
SCIENZE BIOLOGICHE	L	7,39	7,80	7,62	8,30	9,02	7,62	7,79	7,55	8,39	8,55	7,76	7,98
SCIENZE BIOMOLECOLARI E CELLULARI	LM	8,65	7,86	8,43	8,88	8,88	8,55	8,44	8,63	8,88	8,72	8,73	8,60
TECNOLOGIE AGRO-ALIMENTARI E BIOTRASFORMAZIONI INDUSTRIALI	LM	8,21	8,24	8,62	8,85	8,71	8,32	8,62	8,62	8,85	8,62	8,71	8,58
ECOLOGIA ED EVOLUZIONE	LM	8,63	8,13	7,88	9,00	8,88	9,63	8,50	9,63	8,50	9,25	8,88	8,81
LETTERATURE E LINGUE MODERNE E CLASSICHE	L	7,90	8,24	8,20	8,43	8,81	8,17	8,25	8,00	8,50	8,78	8,59	8,35
SCIENZE E TECNOLOGIE DELLA COMUNICAZIONE	L	7,61	7,85	8,03	8,18	8,68	8,00	8,02	7,99	8,35	8,39	8,38	8,13
SCIENZE E TECNOLOGIE PER I BENI CULTURALI	L	7,92	8,04	8,15	8,70	8,81	8,13	8,14	8,20	8,48	8,84	8,37	8,34
SCIENZE FILOSOFICHE E DELL'EDUCAZIONE	L	7,61	8,16	8,30	8,36	9,04	8,19	8,15	8,11	8,60	8,67	8,36	8,32
LINGUE E LETTERATURE STRANIERE	LM	7,98	8,50	8,68	8,94	9,27	9,01	8,99	8,41	9,03	9,05	8,65	8,77
QUATERNARIO, PREISTORIA E ARCHEOLOGIA	LM	7,69	8,02	8,23	8,53	9,04	8,32	8,32	8,74	8,84	8,80	8,60	8,47
CULTURE E TRADIZIONI DEL MEDIO EVO E DEL	LM	8,08	8,16	8,62	7,91	9,06	8,49	8,20	8,18	8,12	8,90	8,45	8,38
ATENEIO		7,62	7,65	7,79	8,22	8,49	7,81	7,89	7,99	8,21	8,30	8,10	8,01

Dipartimento di Architettura							
Sezione	Quesiti		Numero risposte	% risposte negative*	% risposte positive**	Media	SQM
Insegnamento	Q1	Le conoscenze preliminari possedute sono risultate sufficienti per la comprensione degli argomenti trattati in questo corso?	5.788	26,87	73,13	7,10	2,27
	Q2	Il carico di studio di questo insegnamento è proporzionato ai crediti assegnati?	5.788	20,75	79,25	7,32	2,17
	Q3	Il materiale didattico (indicato o fornito) è adeguato per lo studio della materia?	5.788	25,55	74,45	7,15	2,29
	Q4	Le modalità di esame sono state definite in modo chiaro?	5.788	20,39	79,61	7,58	2,31
Docenza	Q6	Gli orari di svolgimento di lezioni, esercitazioni e altre eventuali attività didattiche sono rispettati?	5.788	14,37	85,63	7,96	2,19
	Q7	Il docente stimola/motiva l'interesse verso la disciplina?	5.788	24,36	75,64	7,26	2,40
	Q8	Il docente espone gli argomenti in modo chiaro?	5.788	20,20	79,80	7,52	2,27
	Q9	Le attività didattiche integrative (esercitazioni, laboratori, seminari, tutorato didattico, ecc.) risultano utili ai fini dell'apprendimento?	4.376	17,98	82,02	7,63	2,19
	Q10	Il programma dell'insegnamento svolto è stato coerente con quanto dichiarato sul sito web del Corso di Studio?	5.682	10,01	89,99	7,88	1,94
	Q11	Il docente è effettivamente reperibile per chiarimenti e spiegazioni?	5.788	14,55	85,45	7,81	2,11
	Q12	Sei interessato agli argomenti dell'insegnamento?	5.788	15,93	84,07	7,93	2,17
MEDIA	INDICE DI SODDISFAZIONE COMPLESSIVO			19,18	80,82	7,56	2,21
MEDIA a.a. 2013/14	INDICE DI SODDISFAZIONE COMPLESSIVO			21,18	78,82	7,45	2,23

% risposte negative Ateneo	% risposte positive Ateneo
17,71	82,29
17,11	82,89
15,49	84,51
11,07	88,93
7,16	92,84
16,02	83,98
14,10	85,90
11,86	88,14
7,10	92,90
7,19	92,81
12,49	87,51
12,48	87,52

Dipartimento di Economia e management							
Sezione	Quesiti		Numero risposte	% risposte negative*	% risposte positive**	Media	SQM
Insegnamento	Q1	Le conoscenze preliminari possedute sono risultate sufficienti per la comprensione degli argomenti trattati in questo corso?	5.339	23,30	76,70	7,25	2,26
	Q2	Il carico di studio di questo insegnamento è proporzionato ai crediti assegnati?	5.339	17,96	82,04	7,46	2,11
	Q3	Il materiale didattico (indicato o fornito) è adeguato per lo studio della materia?	5.339	15,85	84,15	7,73	2,09
	Q4	Le modalità di esame sono state definite in modo chiaro?	5.339	9,53	90,47	8,34	1,93
Docenza	Q6	Gli orari di svolgimento di lezioni, esercitazioni e altre eventuali attività didattiche sono rispettati?	5.339	7,01	92,99	8,45	1,82
	Q7	Il docente stimola/motiva l'interesse verso la disciplina?	5.339	17,72	82,28	7,66	2,25
	Q8	Il docente espone gli argomenti in modo chiaro?	5.339	16,69	83,31	7,67	2,16
	Q9	Le attività didattiche integrative (esercitazioni, laboratori, seminari, tutorato didattico, ecc.) risultano utili ai fini dell'apprendimento?	3.696	15,80	84,20	7,57	2,07
	Q10	Il programma dell'insegnamento svolto è stato coerente con quanto dichiarato sul sito web del Corso di Studio?	5.339	6,39	93,61	8,27	1,79
	Q11	Il docente è effettivamente reperibile per chiarimenti e spiegazioni?	5.339	7,64	92,36	8,18	1,83

% risposte negative Ateneo	% risposte positive Ateneo
17,71	82,29
17,11	82,89
15,49	84,51
11,07	88,93
7,16	92,84
16,02	83,98
14,10	85,90
11,86	88,14
7,10	92,90
7,19	92,81

Interesse	Q12	Sei interessato agli argomenti dell'insegnamento?	5.339	12,14	87,86	8,03	1,99
MEDIA	INDICE DI SODDISFAZIONE COMPLESSIVO			13,64	86,36	7,87	
MEDIA a.a. 2013/14	INDICE DI SODDISFAZIONE COMPLESSIVO			14,38	85,62	7,83	2,07

12,49	87,51
12,48	87,52

Dipartimento di Fisica e scienze della Terra						
Sezione	Quesiti		Numero risposte	% risposte negative*	% risposte positive**	SQM
Insegnamento	Q1	Le conoscenze preliminari possedute sono risultate sufficienti per la comprensione degli argomenti trattati in questo corso?	1.127	18,90	81,10	2,16
	Q2	Il carico di studio di questo insegnamento è proporzionato ai crediti assegnati?	1.127	12,16	87,84	2,05
	Q3	Il materiale didattico (indicato o fornito) è adeguato per lo studio della materia?	1.127	16,77	83,23	2,25
	Q4	Le modalità di esame sono state definite in modo chiaro?	1.127	6,83	93,17	1,83
Docenza	Q6	Gli orari di svolgimento di lezioni, esercitazioni e altre eventuali attività didattiche sono rispettati?	1.127	3,82	96,18	1,63
	Q7	Il docente stimola/motiva l'interesse verso la disciplina?	1.127	14,02	85,98	2,19
	Q8	Il docente espone gli argomenti in modo chiaro?	1.127	16,77	83,23	2,22
	Q9	Le attività didattiche integrative (esercitazioni, laboratori, seminari, tutorato didattico, ecc.) risultano utili ai fini dell'apprendimento?	864	10,76	89,24	2,04
	Q10	Il programma dell'insegnamento svolto è stato coerente con quanto dichiarato sul sito web del Corso di Studio?	1.127	3,19	96,81	1,66
	Q11	Il docente è effettivamente reperibile per chiarimenti e spiegazioni?	1.127	5,15	94,85	1,72
Interesse	Q12	Sei interessato agli argomenti dell'insegnamento?	1.127	11,18	88,82	2,00
MEDIA	INDICE DI SODDISFAZIONE COMPLESSIVO			10,87	89,13	1,98
MEDIA a.a. 2013/14	INDICE DI SODDISFAZIONE COMPLESSIVO			12,48	87,52	2,05

% risposte negative Ateneo	% risposte positive Ateneo
17,71	82,29
17,11	82,89
15,49	84,51
11,07	88,93
7,16	92,84
16,02	83,98
14,10	85,90
11,86	88,14
7,10	92,90
7,19	92,81
12,49	87,51
12,48	87,52

Dipartimento di Giurisprudenza						
Sezione	Quesiti		Numero risposte	% risposte negative*	% risposte positive**	SQM
Insegnamento	Q1	Le conoscenze preliminari possedute sono risultate sufficienti per la comprensione degli argomenti trattati in questo corso?	3.012	14,21	85,79	2,04
	Q2	Il carico di studio di questo insegnamento è proporzionato ai crediti assegnati?	3.012	13,84	86,16	2,17
	Q3	Il materiale didattico (indicato o fornito) è adeguato per lo studio della materia?	3.012	8,86	91,14	1,91
	Q4	Le modalità di esame sono state definite in modo chiaro?	3.012	6,01	93,99	1,77
	Q6	Gli orari di svolgimento di lezioni, esercitazioni e altre eventuali attività didattiche sono rispettati?	3.012	6,11	93,89	1,80
	Q7	Il docente stimola/motiva l'interesse verso la disciplina?	3.012	11,49	88,51	2,09
	Q8	Il docente espone gli argomenti in modo chiaro?	3.012	10,16	89,84	2,02

% risposte negative Ateneo	% risposte positive Ateneo
17,71	82,29
17,11	82,89
15,49	84,51
11,07	88,93
7,16	92,84
16,02	83,98
14,10	85,90

Docenza	Q9	Le attività didattiche integrative (esercitazioni, laboratori, seminari, tutorato didattico, ecc.) risultano utili ai fini dell'apprendimento?	1.722	10,63	89,37	8,14	1,99
	Q10	Il programma dell'insegnamento svolto è stato coerente con quanto dichiarato sul sito web del Corso di Studio?	3.012	4,45	95,55	8,60	1,72
	Q11	Il docente è effettivamente reperibile per chiarimenti e spiegazioni?	3.012	3,85	96,15	8,75	1,69
Interesse	Q12	Sei interessato agli argomenti dell'insegnamento?	3.012	10,49	89,51	8,34	2,02
MEDIA	INDICE DI SODDISFAZIONE COMPLESSIVO			9,10	90,90	8,39	1,93
MEDIA a.a. 2013/14	INDICE DI SODDISFAZIONE COMPLESSIVO			9,56	90,44	8,39	1,98

11,86	88,14
7,10	92,90
7,19	92,81
12,49	87,51
12,48	87,52

Dipartimento di Ingegneria						
Sezione	Quesiti		Numero risposte	% risposte negative*	% risposte positive**	SQM
Insegnamento	Q1	Le conoscenze preliminari possedute sono risultate sufficienti per la comprensione degli argomenti trattati in questo corso?	3.848	16,16	83,84	2,03
	Q2	Il carico di studio di questo insegnamento è proporzionato ai crediti assegnati?	3.848	16,48	83,52	2,14
	Q3	Il materiale didattico (indicato o fornito) è adeguato per lo studio della materia?	3.848	15,12	84,88	2,07
	Q4	Le modalità di esame sono state definite in modo chiaro?	3.848	9,82	90,18	1,97
Docenza	Q6	Gli orari di svolgimento di lezioni, esercitazioni e altre eventuali attività didattiche sono rispettati?	3.848	4,96	95,04	1,70
	Q7	Il docente stimola/motiva l'interesse verso la disciplina?	3.848	15,77	84,23	2,14
	Q8	Il docente espone gli argomenti in modo chiaro?	3.848	15,90	84,10	2,14
	Q9	Le attività didattiche integrative (esercitazioni, laboratori, seminari, tutorato didattico, ecc.) risultano utili ai fini dell'apprendimento?	2.757	11,68	88,32	2,02
	Q10	Il programma dell'insegnamento svolto è stato coerente con quanto dichiarato sul sito web del Corso di Studio?	3.848	3,46	96,54	1,67
	Q11	Il docente è effettivamente reperibile per chiarimenti e spiegazioni?	3.848	6,63	93,37	1,81
Interesse	Q12	Sei interessato agli argomenti dell'insegnamento?	3.848	9,85	90,15	1,92
MEDIA	INDICE DI SODDISFAZIONE COMPLESSIVO			11,44	88,56	1,97
MEDIA a.a. 2013/14	INDICE DI SODDISFAZIONE COMPLESSIVO			12,37	87,63	2,02

% risposte negative Ateneo	% risposte positive Ateneo
17,71	82,29
17,11	82,89
15,49	84,51
11,07	88,93
7,16	92,84
16,02	83,98
14,10	85,90
11,86	88,14
7,10	92,90
7,19	92,81
12,49	87,51
12,48	87,52

Dipartimento di Matematica e informatica						
Sezione	Quesiti		Numero risposte	% risposte negative*	% risposte positive**	SQM
Insegnamento	Q1	Le conoscenze preliminari possedute sono risultate sufficienti per la comprensione degli argomenti trattati in questo corso?	789	22,18	77,82	2,30
	Q2	Il carico di studio di questo insegnamento è proporzionato ai crediti assegnati?	789	18,12	81,88	2,31
	Q3	Il materiale didattico (indicato o fornito) è adeguato per lo studio della materia?	789	17,24	82,76	2,26

% risposte negative Ateneo	% risposte positive Ateneo
17,71	82,29
17,11	82,89
15,49	84,51

	Q4	Le modalità di esame sono state definite in modo chiaro?	789	7,60	92,40	8,65	1,93
Docenza	Q6	Gli orari di svolgimento di lezioni, esercitazioni e altre eventuali attività didattiche sono rispettati?	789	4,69	95,31	9,02	1,67
	Q7	Il docente stimola/motiva l'interesse verso la disciplina?	789	18,38	81,62	7,86	2,29
	Q8	Il docente espone gli argomenti in modo chiaro?	789	18,12	81,88	7,81	2,26
	Q9	Le attività didattiche integrative (esercitazioni, laboratori, seminari, tutorato didattico, ecc.) risultano utili ai fini dell'apprendimento?	520	20	80	7,71	2,36
	Q10	Il programma dell'insegnamento svolto è stato coerente con quanto dichiarato sul sito web del Corso di Studio?	789	2,41	97,59	8,84	1,58
	Q11	Il docente è effettivamente reperibile per chiarimenti e spiegazioni?	789	4,06	95,94	8,83	1,69
Interesse	Q12	Sei interessato agli argomenti dell'insegnamento?	789	11,91	88,09	8,32	2,06
MEDIA	INDICE DI SODDISFAZIONE COMPLESSIVO			13,16	86,84	8,20	2,06
MEDIA a.a. 2013/14	INDICE DI SODDISFAZIONE COMPLESSIVO			13,99	86,01	8,05	2,04

11,07	88,93
7,16	92,84
16,02	83,98
14,10	85,90
11,86	88,14
7,10	92,90
7,19	92,81
12,49	87,51
12,48	87,52

Dipartimento di Morfologia, chirurgia e medicina sperimentale						
Sezione	Quesiti		Numero risposte	% risposte negative*	% risposte positive**	SQM
Insegnamento	Q1	Le conoscenze preliminari possedute sono risultate sufficienti per la comprensione degli argomenti trattati in questo corso?	16.456	14,09	85,91	2,00
	Q2	Il carico di studio di questo insegnamento è proporzionato ai crediti assegnati?	16.456	17,08	82,92	2,21
	Q3	Il materiale didattico (indicato o fornito) è adeguato per lo studio della materia?	16.456	14,75	85,25	2,09
	Q4	Le modalità di esame sono state definite in modo chiaro?	16.456	10,66	89,34	2,01
Docenza	Q6	Gli orari di svolgimento di lezioni, esercitazioni e altre eventuali attività didattiche sono rispettati?	16.456	6,85	93,15	1,90
	Q7	Il docente stimola/motiva l'interesse verso la disciplina?	16.456	14,68	85,32	2,11
	Q8	Il docente espone gli argomenti in modo chiaro?	16.456	13,18	86,82	2,04
	Q9	Le attività didattiche integrative (esercitazioni, laboratori, seminari, tutorato didattico, ecc.) risultano utili ai fini dell'apprendimento?	7.694	11,06	88,94	2,03
	Q10	Il programma dell'insegnamento svolto è stato coerente con quanto dichiarato sul sito web del Corso di Studio?	15.510	9,25	90,75	1,93
	Q11	Il docente è effettivamente reperibile per chiarimenti e spiegazioni?	16.456	6,38	93,62	1,83
Interesse	Q12	Sei interessato agli argomenti dell'insegnamento?	16.456	13,83	86,17	2,12
MEDIA	INDICE DI SODDISFAZIONE COMPLESSIVO			11,98	88,02	2,02
MEDIA a.a. 2013/14	INDICE DI SODDISFAZIONE COMPLESSIVO			12,47	87,53	2,00

% risposte negative Ateneo	% risposte positive Ateneo
17,71	82,29
17,11	82,89
15,49	84,51
11,07	88,93
7,16	92,84
16,02	83,98
14,10	85,90
11,86	88,14
7,10	92,90
7,19	92,81
12,49	87,51
12,48	87,52

Dipartimento di Scienze biomediche e chirurgico specialistiche						
Sezione	Quesiti		Numero risposte	% risposte negative*	% risposte positive**	SQM

% risposte negative Ateneo	% risposte positive Ateneo
----------------------------	----------------------------

Insegnamento	Q1	Le conoscenze preliminari possedute sono risultate sufficienti per la comprensione degli argomenti trattati in questo corso?	7.594	17,30	82,70	7,72	2,11	17,71	82,29
	Q2	Il carico di studio di questo insegnamento è proporzionato ai crediti assegnati?	7.594	18,11	81,89	7,68	2,25	17,11	82,89
	Q3	Il materiale didattico (indicato o fornito) è adeguato per lo studio della materia?	7.594	13,97	86,03	7,94	2,11	15,49	84,51
	Q4	Le modalità di esame sono state definite in modo chiaro?	7.594	8,98	91,02	8,43	1,97	11,07	88,93
Docenza	Q6	Gli orari di svolgimento di lezioni, esercitazioni e altre eventuali attività didattiche sono rispettati?	7.594	7,56	92,44	8,52	1,91	7,16	92,84
	Q7	Il docente stimola/motiva l'interesse verso la disciplina?	7.594	15,20	84,80	7,93	2,17	16,02	83,98
	Q8	Il docente espone gli argomenti in modo chiaro?	7.594	12,19	87,81	8,05	2,05	14,10	85,90
	Q9	Le attività didattiche integrative (esercitazioni, laboratori, seminari, tutorato didattico, ecc.) risultano utili ai fini dell'apprendimento?	3.552	9,18	90,82	8,17	1,94	11,86	88,14
	Q10	Il programma dell'insegnamento svolto è stato coerente con quanto dichiarato sul sito web del Corso di Studio?	7.380	6,49	93,51	8,29	1,85	7,10	92,90
	Q11	Il docente è effettivamente reperibile per chiarimenti e spiegazioni?	7.594	6,60	93,40	8,37	1,83	7,19	92,81
Interesse	Q12	Sei interessato agli argomenti dell'insegnamento?	7.594	12,02	87,98	8,24	2,09	12,49	87,51
MEDIA	INDICE DI SODDISFAZIONE COMPLESSIVO			11,60	88,40	8,12	2,03	12,48	87,52
MEDIA a.a. 2013/14	INDICE DI SODDISFAZIONE COMPLESSIVO			11,53	88,47	8,11	2,02		

Dipartimento di Scienze chimiche e farmaceutiche						
Sezione	Quesiti		Numero risposte	% risposte negative*	% risposte positive**	SQM
Insegnamento	Q1	Le conoscenze preliminari possedute sono risultate sufficienti per la comprensione degli argomenti trattati in questo corso?	1.817	14,25	85,75	2,02
	Q2	Il carico di studio di questo insegnamento è proporzionato ai crediti assegnati?	1.817	15,58	84,42	2,07
	Q3	Il materiale didattico (indicato o fornito) è adeguato per lo studio della materia?	1.817	13,48	86,52	2,05
	Q4	Le modalità di esame sono state definite in modo chiaro?	1.817	9,03	90,97	1,91
Docenza	Q6	Gli orari di svolgimento di lezioni, esercitazioni e altre eventuali attività didattiche sono rispettati?	1.817	4,79	95,21	1,64
	Q7	Il docente stimola/motiva l'interesse verso la disciplina?	1.817	15,35	84,65	2,19
	Q8	Il docente espone gli argomenti in modo chiaro?	1.817	16,46	83,54	2,17
	Q9	Le attività didattiche integrative (esercitazioni, laboratori, seminari, tutorato didattico, ecc.) risultano utili ai fini dell'apprendimento?	995	6,23	93,77	1,76
	Q10	Il programma dell'insegnamento svolto è stato coerente con quanto dichiarato sul sito web del Corso di Studio?	1.817	3,25	96,75	1,64
	Q11	Il docente è effettivamente reperibile per chiarimenti e spiegazioni?	1.817	4,07	95,93	1,68
Interesse	Q12	Sei interessato agli argomenti dell'insegnamento?	1.817	10,68	89,32	1,94
MEDIA	INDICE DI SODDISFAZIONE COMPLESSIVO			10,29	89,71	1,91
MEDIA a.a. 2013/14	INDICE DI SODDISFAZIONE COMPLESSIVO			11,75	88,25	2,00

% risposte negative Ateneo	% risposte positive Ateneo
17,71	82,29
17,11	82,89
15,49	84,51
11,07	88,93
7,16	92,84
16,02	83,98
14,10	85,90
11,86	88,14
7,10	92,90
7,19	92,81
12,49	87,51
12,48	87,52

Dipartimento di Scienze della vita e biotecnologie							
Sezione	Quesiti		Numero risposte	% risposte negative*	% risposte positive**	Media	SQM
Insegnamento	Q1	Le conoscenze preliminari possedute sono risultate sufficienti per la comprensione degli argomenti trattati in questo corso?	4.337	18,72	81,28	7,56	2,09
	Q2	Il carico di studio di questo insegnamento è proporzionato ai crediti assegnati?	4.337	15,75	84,25	7,66	2,05
	Q3	Il materiale didattico (indicato o fornito) è adeguato per lo studio della materia?	4.337	18,22	81,78	7,69	2,22
	Q4	Le modalità di esame sono state definite in modo chiaro?	4.337	10,86	89,14	8,32	1,98
Docenza	Q6	Gli orari di svolgimento di lezioni, esercitazioni e altre eventuali attività didattiche sono rispettati?	4.337	4,01	95,99	8,85	1,68
	Q7	Il docente stimola/motiva l'interesse verso la disciplina?	4.337	17,87	82,13	7,72	2,23
	Q8	Il docente espone gli argomenti in modo chiaro?	4.337	16,60	83,40	7,78	2,17
	Q9	Le attività didattiche integrative (esercitazioni, laboratori, seminari, tutorato didattico, ecc.) risultano utili ai fini dell'apprendimento?	2.557	14,04	85,96	7,90	2,10
	Q10	Il programma dell'insegnamento svolto è stato coerente con quanto dichiarato sul sito web del Corso di Studio?	4.337	4,47	95,53	8,39	1,72
	Q11	Il docente è effettivamente reperibile per chiarimenti e spiegazioni?	4.337	5,74	94,26	8,51	1,77
	Q12	Sei interessato agli argomenti dell'insegnamento?	4.337	13,35	86,65	8,04	2,05
MEDIA	INDICE DI SODDISFAZIONE COMPLESSIVO			12,69	87,31	8,04	2,01
MEDIA a.a. 2013/14	INDICE DI SODDISFAZIONE COMPLESSIVO			11,78	88,22	8,06	1,98

% risposte negative Ateneo	% risposte positive Ateneo
17,71	82,29
17,11	82,89
15,49	84,51
11,07	88,93
7,16	92,84
16,02	83,98
14,10	85,90
11,86	88,14
7,10	92,90
7,19	92,81
12,49	87,51
12,48	87,52

Dipartimento di Scienze mediche							
Sezione	Quesiti		Numero risposte	% risposte negative*	% risposte positive**	Media	SQM
Insegnamento	Q1	Le conoscenze preliminari possedute sono risultate sufficienti per la comprensione degli argomenti trattati in questo corso?	15.126	17,18	82,82	7,65	2,12
	Q2	Il carico di studio di questo insegnamento è proporzionato ai crediti assegnati?	15.126	17,84	82,16	7,61	2,19
	Q3	Il materiale didattico (indicato o fornito) è adeguato per lo studio della materia?	15.126	15,01	84,99	7,79	2,15
	Q4	Le modalità di esame sono state definite in modo chiaro?	15.126	11,66	88,34	8,09	2,05
Docenza	Q6	Gli orari di svolgimento di lezioni, esercitazioni e altre eventuali attività didattiche sono rispettati?	15.126	7,61	92,39	8,33	1,93
	Q7	Il docente stimola/motiva l'interesse verso la disciplina?	15.126	15,22	84,78	7,81	2,17
	Q8	Il docente espone gli argomenti in modo chiaro?	15.126	12,07	87,93	7,99	2,05
	Q9	Le attività didattiche integrative (esercitazioni, laboratori, seminari, tutorato didattico, ecc.) risultano utili ai fini dell'apprendimento?	7.704	8,35	91,65	8,13	1,94
	Q10	Il programma dell'insegnamento svolto è stato coerente con quanto dichiarato sul sito web del Corso di Studio?	14.551	7,77	92,23	8,08	1,89
	Q11	Il docente è effettivamente reperibile per chiarimenti e spiegazioni?	15.126	7,89	92,11	8,18	1,90

% risposte negative Ateneo	% risposte positive Ateneo
17,71	82,29
17,11	82,89
15,49	84,51
11,07	88,93
7,16	92,84
16,02	83,98
14,10	85,90
11,86	88,14
7,10	92,90
7,19	92,81

Interesse	Q12	Sei interessato agli argomenti dell'insegnamento?	15.126	11,87	88,13	8,10	2,09
MEDIA	INDICE DI SODDISFAZIONE COMPLESSIVO			12,04	87,96	7,98	2,04
MEDIA a.a. 2013/14	INDICE DI SODDISFAZIONE COMPLESSIVO			13,68	86,32	7,92	2,14

12,49	87,51
12,48	87,52

Dipartimento di Studi umanistici						
Sezione	Quesiti		Numero risposte	% risposte negative*	% risposte positive**	SQM
Insegnamento	Q1	Le conoscenze preliminari possedute sono risultate sufficienti per la comprensione degli argomenti trattati in questo corso?	4.620	18,07	81,93	7,74
	Q2	Il carico di studio di questo insegnamento è proporzionato ai crediti assegnati?	4.620	13,18	86,82	8,09
	Q3	Il materiale didattico (indicato o fornito) è adeguato per lo studio della materia?	4.620	11,36	88,64	8,21
	Q4	Le modalità di esame sono state definite in modo chiaro?	4.620	11,17	88,83	8,38
Docenza	Q6	Gli orari di svolgimento di lezioni, esercitazioni e altre eventuali attività didattiche sono rispettati?	4.620	4,83	95,17	8,88
	Q7	Il docente stimola/motiva l'interesse verso la disciplina?	4.620	14,09	85,91	8,18
	Q8	Il docente espone gli argomenti in modo chiaro?	4.620	13,03	86,97	8,19
	Q9	Le attività didattiche integrative (esercitazioni, laboratori, seminari, tutorato didattico, ecc.) risultano utili ai fini dell'apprendimento?	2.722	12,12	87,88	8,15
	Q10	Il programma dell'insegnamento svolto è stato coerente con quanto dichiarato sul sito web del Corso di Studio?	4.619	6,49	93,51	8,53
	Q11	Il docente è effettivamente reperibile per chiarimenti e spiegazioni?	4.620	5,35	94,65	8,67
	Q12	Sei interessato agli argomenti dell'insegnamento?	4.620	10,43	89,57	8,46
Interesse	Q12	Sei interessato agli argomenti dell'insegnamento?	4.620	10,43	89,57	8,46
MEDIA	INDICE DI SODDISFAZIONE COMPLESSIVO			10,92	89,08	8,32
MEDIA a.a. 2013/14	INDICE DI SODDISFAZIONE COMPLESSIVO			11,50	88,50	8,21

% risposte negative Ateneo	% risposte positive Ateneo
17,71	82,29
17,11	82,89
15,49	84,51
11,07	88,93
7,16	92,84
16,02	83,98
14,10	85,90
11,86	88,14
7,10	92,90
7,19	92,81
12,49	87,51
12,48	87,52

* % risposte con punteggio inferiore a 6.

** % risposte con punteggio superiore o uguale a 6.

Figura 1: Questionari compilati per iscritti in corso articolati per Dipartimento/Scuola – a.a. 2014/15

DIPARTIMENTO/SCUOLA	2014/15
Architettura	7,66
Economia e management	3,38
Fisica e scienze della Terra	4,47
Giurisprudenza	2,52
Ingegneria	3,98
Matematica e informatica	3,02
Scuola di medicina	12,41
Scienze chimiche e farmaceutiche	5,37
Scienze della vita e biotecnologie	4,08
Scuola di farmacia e prodotti della salute	3,20
Studi umanistici	2,97
Ateneo	6,12

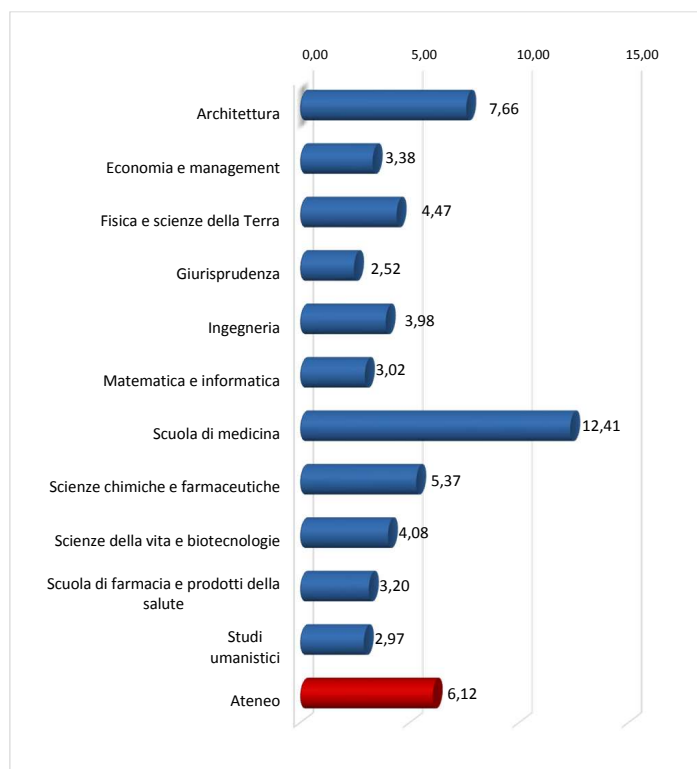


Figura 2: Percentuale schede raccolte per Dipartimento/Scuola – a.a. 2014/15

DIPARTIMENTO/SCUOLA	Numero schede
2014/15	
Architettura	8,29%
Economia e management	7,64%
Fisica e scienze della Terra	1,61%
Giurisprudenza	4,31%
Ingegneria	5,51%
Matematica e informatica	1,13%
Scuola di medicina	56,08%
Scienze chimiche e farmaceutiche	1,02%
Scienze della vita e biotecnologie	2,98%
Scuola di farmacia e prodotti della salute	4,81%
Studi umanistici	6,61%

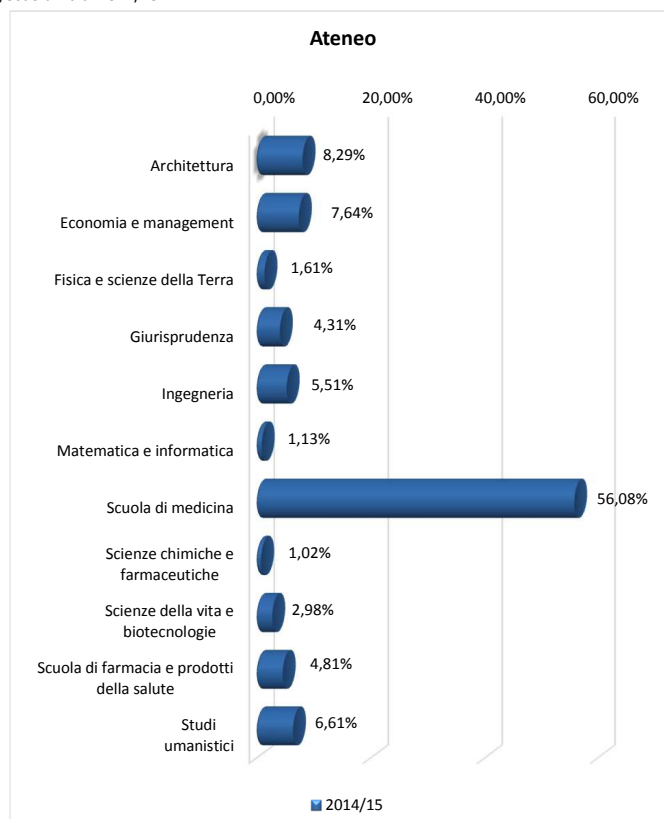


Figura 3: Confronto schede raccolte e iscritti in corso articolato per Dipartimento – valori percentuali a.a.2014/15

DIPARTIMENTO/SCUOLA	Numero schede	Iscritti in corso
ARCHITETTURA	8,29%	6,62%
ECONOMIA E MANAGEMENT	7,64%	13,85%
FISICA E SCIENZE DELLA TERRA	1,61%	2,21%
GIURISPRUDENZA	4,31%	10,45%
INGEGNERIA	5,51%	8,48%
MATEMATICA E INFORMATICA	1,13%	2,29%
SCUOLA DI MEDICINA	56,08%	27,66%
SCIENZE CHIMICHE E FARMACEUTICHE	1,02%	1,17%
SCIENZE DELLA VITA E BIOTECNOLOGIE	2,98%	4,47%
SCUOLA DI FARMACIA E PRODOTTI DELLA SALUTE	4,81%	9,19%
STUDI UMANISTICI	6,61%	13,61%

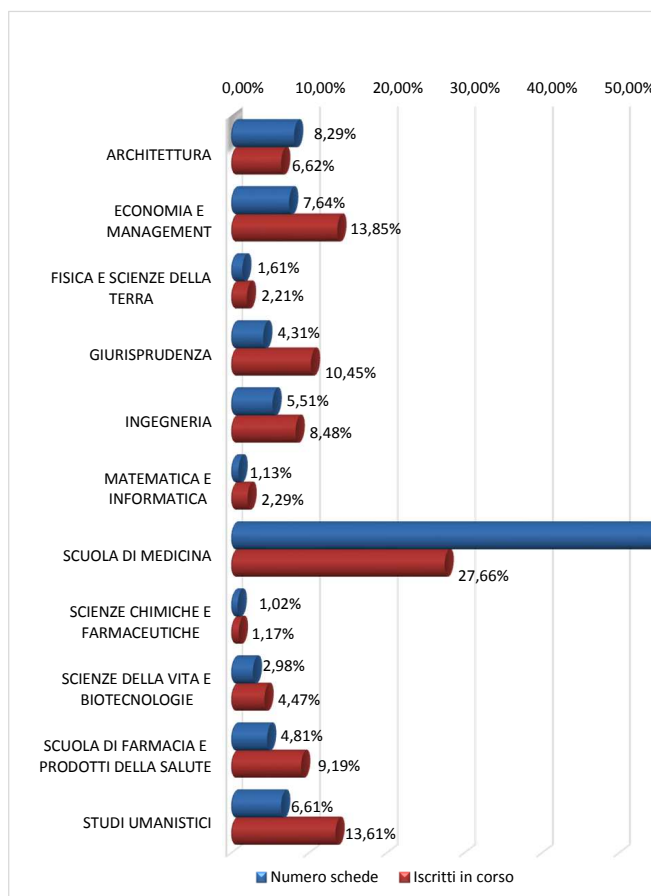


Figura 4: Confronto insegnamenti attivati e valutati – a.a. 2014/15

	2014/15
Insegnamenti totali attivati	2.672
Insegnamenti valutati	2.086

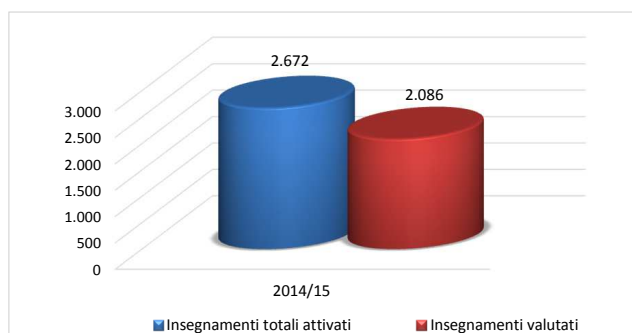


Figura 4.1: Rapporto insegnamenti attivati e valutati articolato per Dipartimento – a.a. 2014/15

DIPARTIMENTO/SCUOLA	Insegnamenti Valutati/Attivati
Architettura	82,81
Economia e management	78,50
Fisica e scienze della Terra	64,71
Giurisprudenza	50,26
Ingegneria	66,98
Matematica e informatica	50,62
Scuola di medicina	87,17
Scienze chimiche e farmaceutiche	72,92
Scienze della vita e biotecnologie	70,83
Scuola di farmacia e prodotti della salute	90,14
Studi umanistici	70
Ateneo	78,07

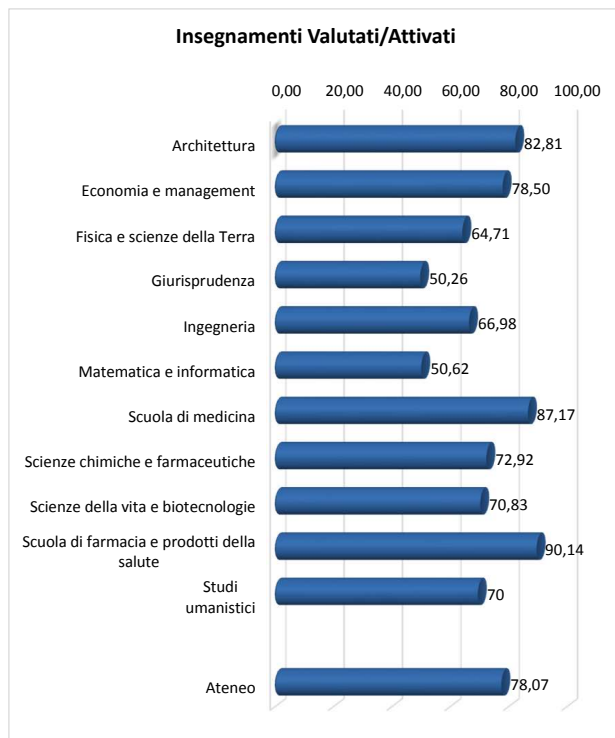


Figura 5: Indice di soddisfazione complessivo per Dipartimento - a.a. 2014/15

Indice soddisfazione complessivo	
	2014/15
Architettura	80,82
Economia e Management	86,36
Fisica e Scienze della Terra	89,13
Giurisprudenza	90,90
Ingegneria	88,56
Matematica e Informatica	86,84
Morfologia, Chirurgia e Medicina sperimentale	88,02
Scienze biomediche e chirurgico specialistiche	88,40
Scienze chimiche e farmaceutiche	89,71
Scienze della vita e biotecnologie	87,31
Scienze mediche	87,96
Studi umanistici	89,08
Ateneo	87,52



Figura 6: Riepilogo valutazioni medie di Ateneo - aa.aa. 2013/14 - 2014/15

