

# **Relazione del Nucleo di Valutazione di Ateneo sull'acquisizione delle opinioni degli studenti sulle attività didattiche**

**A.A. 2013/14**

**Allegato A\_Figure\_2013\_14**

Figura 2: Studenti in corso - triennio acc. 2011/12 - 2013/14

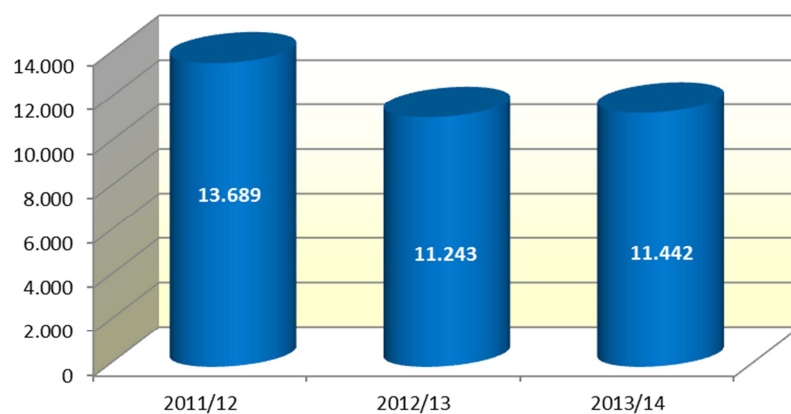
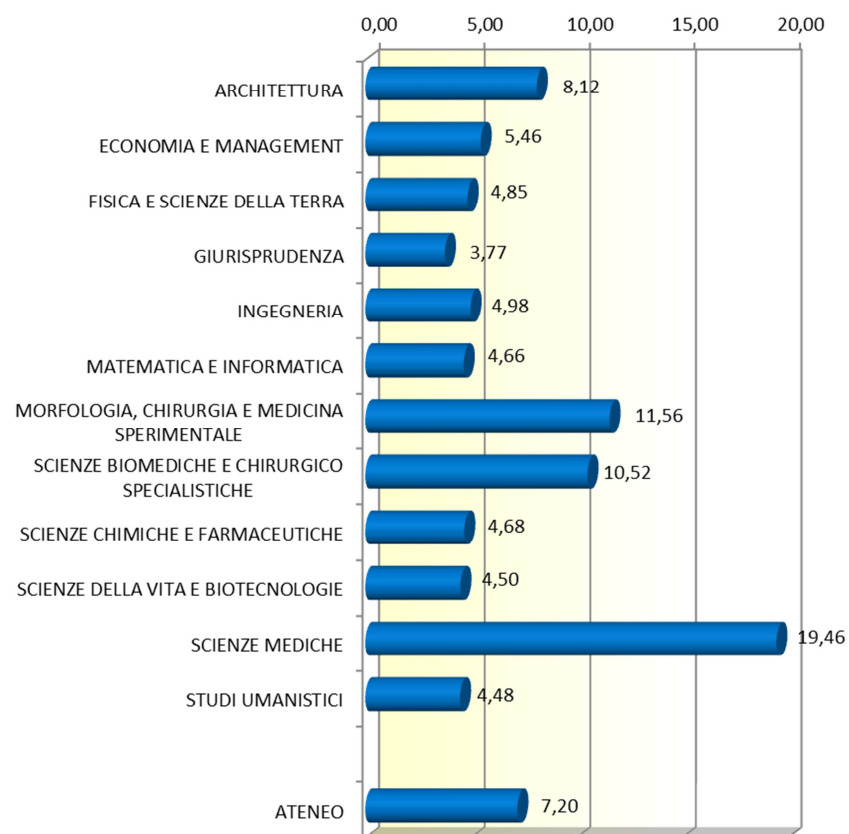
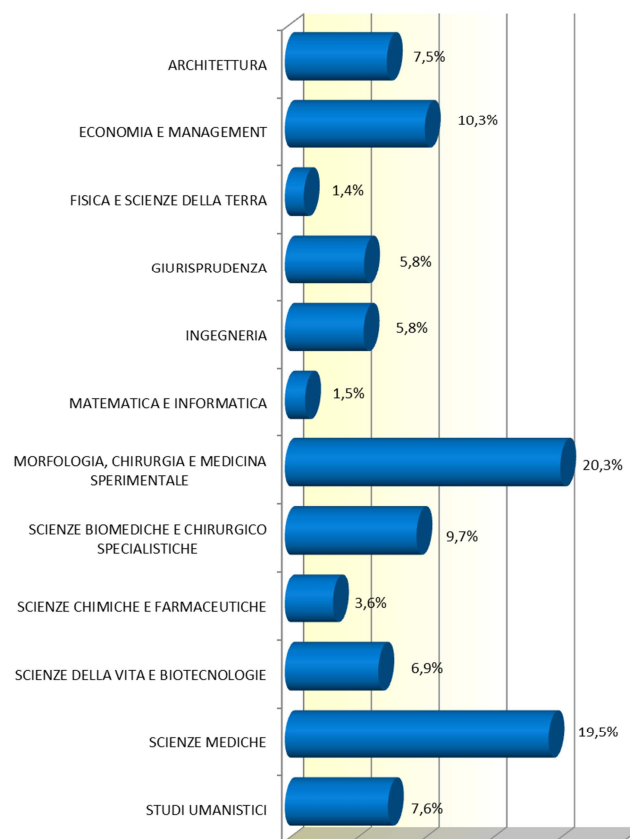


Figura 3: Questionari compilati per iscritti in corso articolati per Dipartimento – a.a. 2013/14



\*Elaborazione dati a cura dell'Ufficio Valutazione e Programmazione

Figura 4: Percentuale schede raccolte per Dipartimento – a.a. 2013/14



Elaborazione dati a cura dell'Ufficio Valutazione e Programmazione

Figura 5.1: Percentuale insegnamenti valutati su attivati - triennio acc. 2010/11-2012/13\*

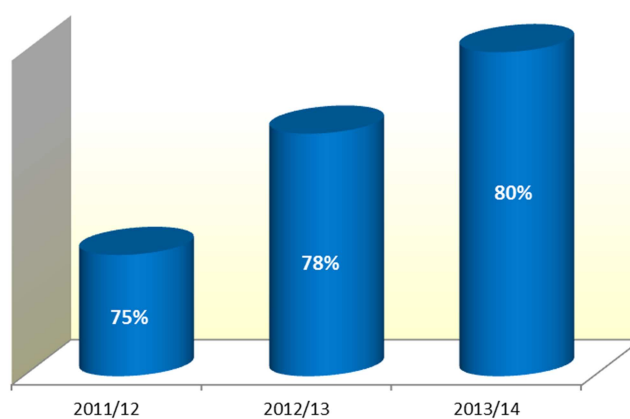
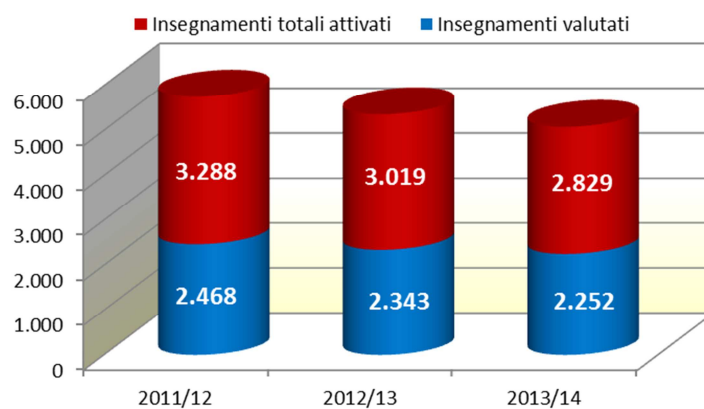


Figura 5.2: Andamento insegnamenti attivati e valutati – triennio acc. 2011/12 – 2013/14\*



\*Elaborazione dati a cura dell'Ufficio Valutazione e Programmazione

Figura 6.1: Rapporto percentuale insegnamenti valutati/attivati per Dipartimento – a.a. 2013/14\*

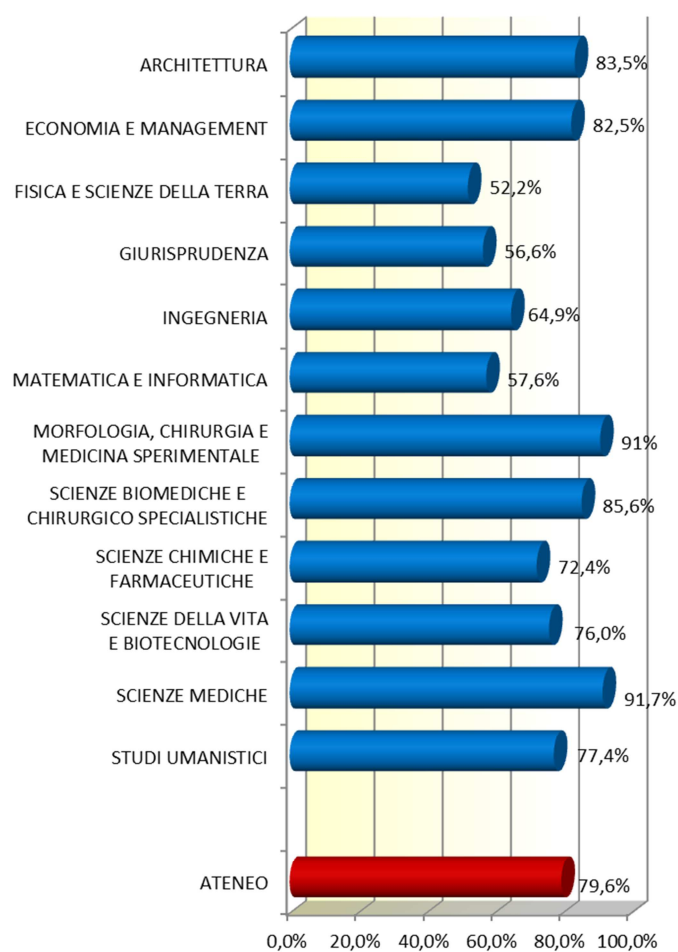
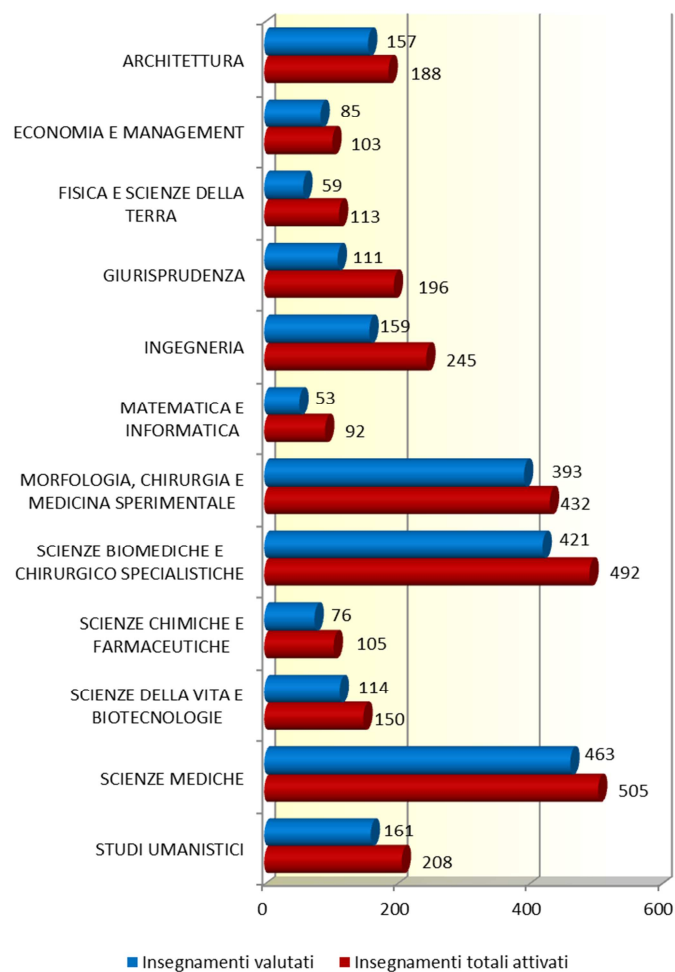
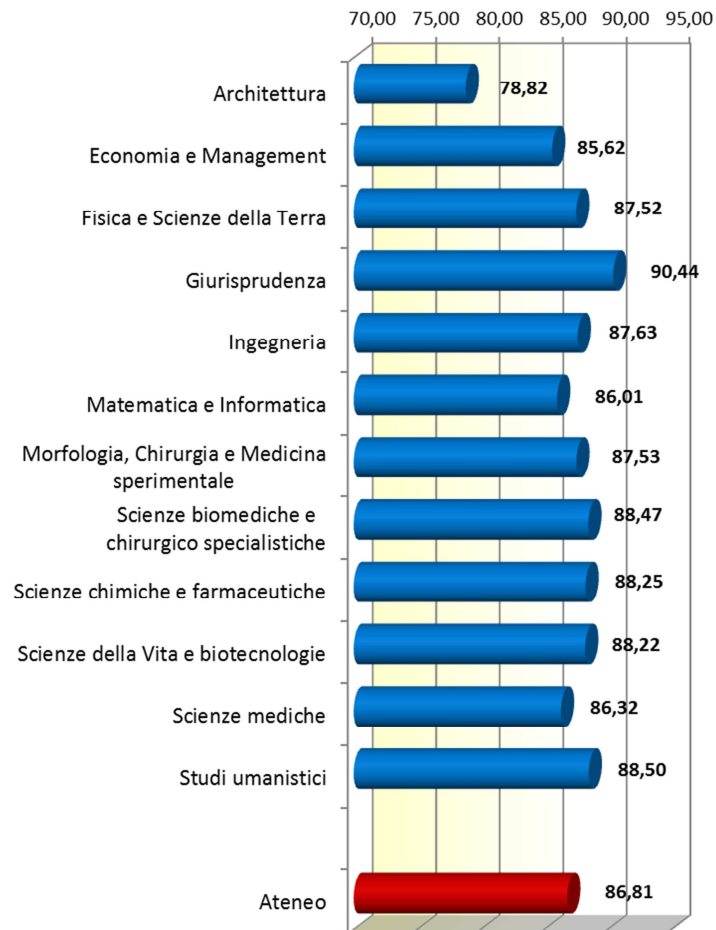


Figura 6.2: Insegnamenti valutati e insegnamenti attivati per Dipartimento – valori assoluti a.a. 2013/14\*



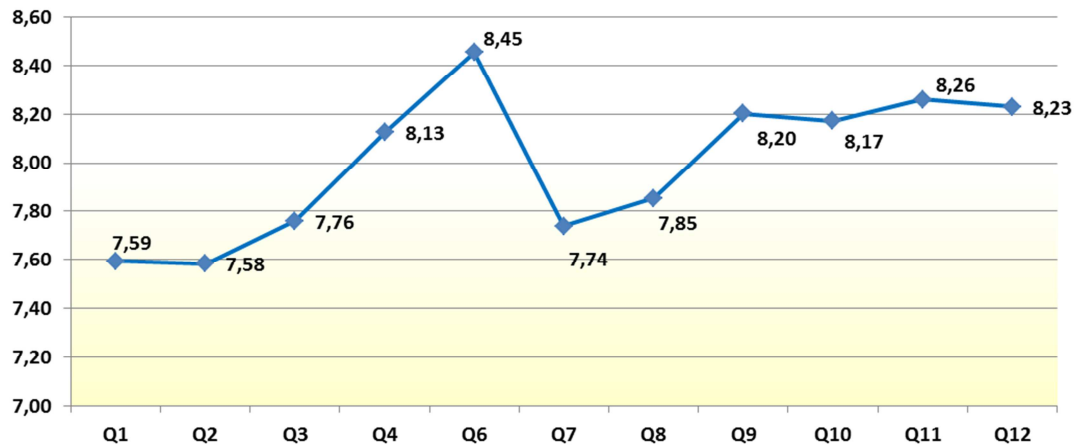
\*Elaborazione dati a cura dell'Ufficio Valutazione e Programmazione

Figura 7: Indice di soddisfazione complessivo per Dipartimento - a.a. 2013/14



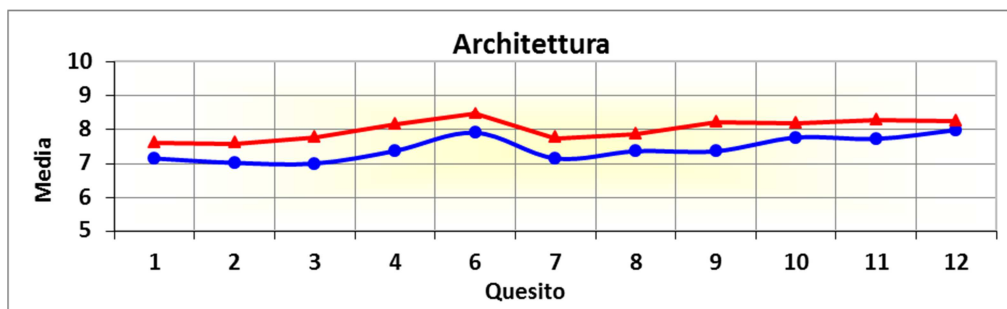
Elaborazione dati a cura dell'Ufficio Valutazione e Programmazione

Figura 8: Riepilogo valutazioni medie di Ateneo – a.a. 2013/14



Elaborazione dati a cura dell'Ufficio Valutazione e Programmazione

Figura 9: Medie valutazioni Dipartimento di Architettura

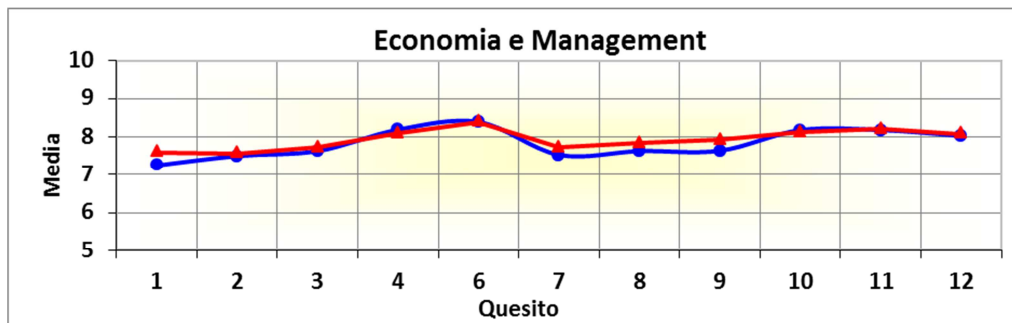


Linea blu: medie Dipartimento 2013/14

Linea rossa: medie Ateneo 2013/14

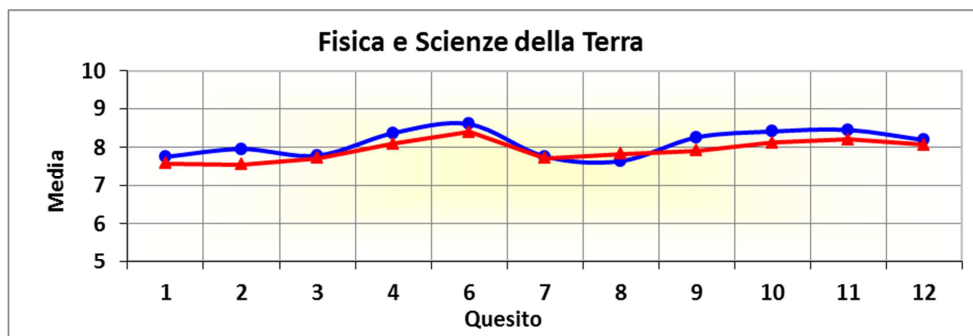


Figura 10: Medie valutazioni Dipartimento di Economia e Management



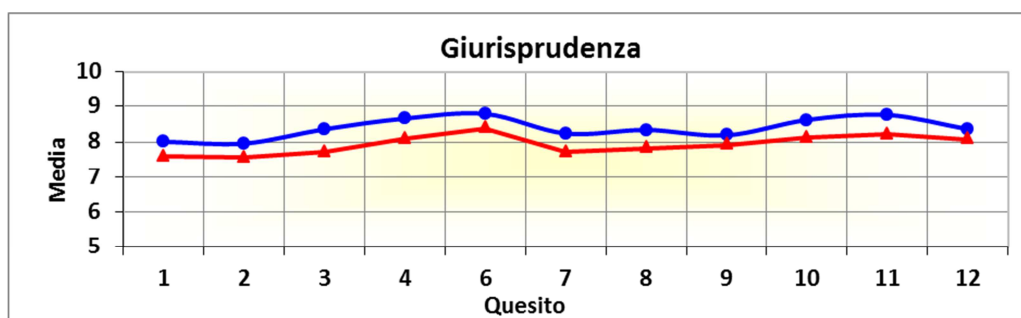
Linea blu: medie Dipartimento 2013/14      Linea rossa: medie Ateneo 2013/14

Figura 11: Medie valutazioni Dipartimento di Fisica e Scienze della Terra



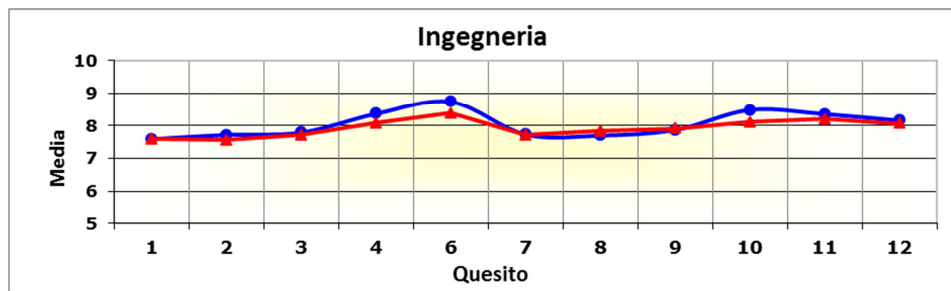
Linea blu: medie Dipartimento 2013/14      Linea rossa: medie Ateneo 2013/14

Figura 12: Medie valutazioni Dipartimento di Giurisprudenza



Linea blu: medie Dipartimento 2013/14      Linea rossa: medie Ateneo 2013/14

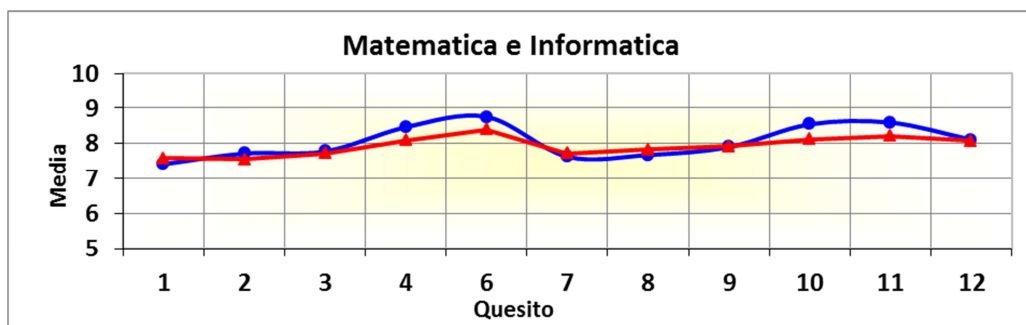
Figura 13: Medie valutazioni Dipartimento di Ingegneria



Linea blu: medie Dipartimento 2013/14

Linea rossa: medie Ateneo 2013/14

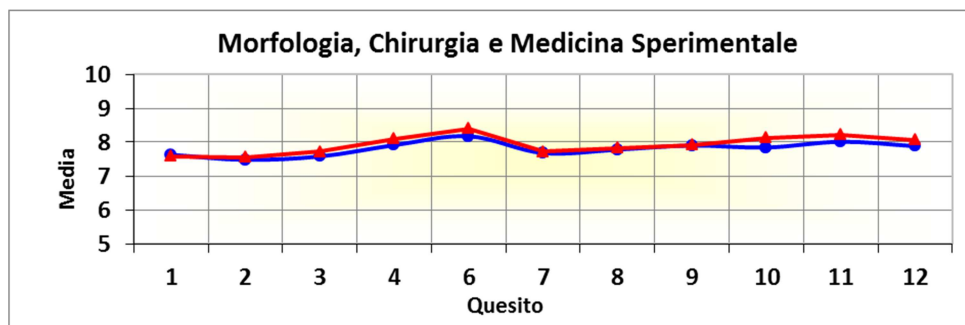
Figura 14: Medie valutazioni Dipartimento di Matematica e Informatica



Linea blu: medie Dipartimento 2013/14

Linea rossa: medie Ateneo 2013/14

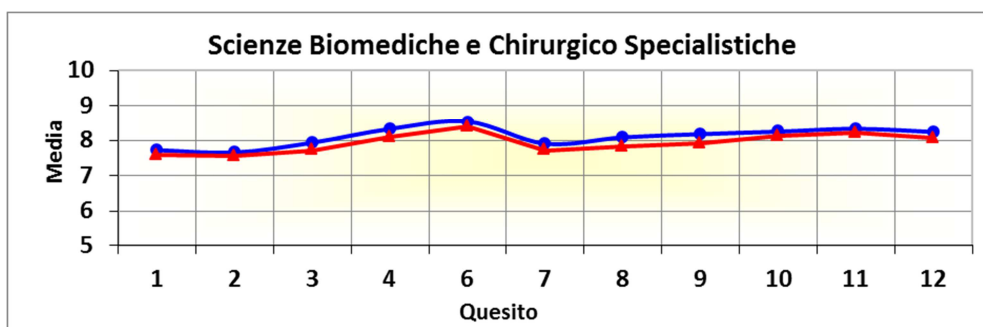
Figura 15: Medie valutazioni Dipartimento di Morfologia, Chirurgia e Medicina Sperimentale



Linea blu: medie Dipartimento 2013/14

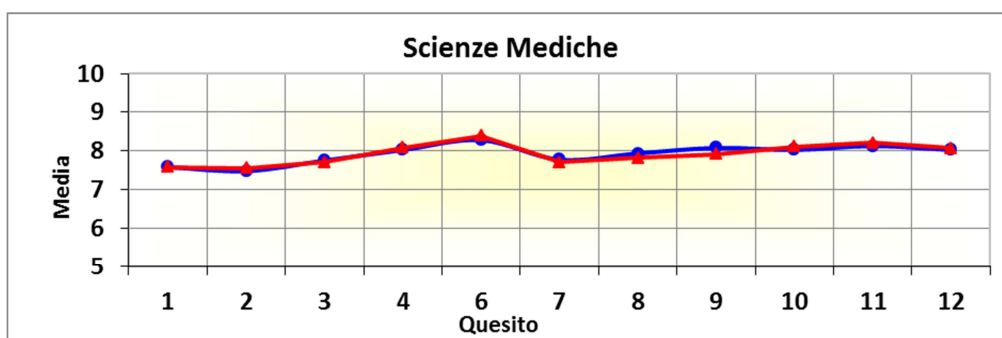
Linea rossa: medie Ateneo 2013/14

Figura 16: Medie valutazioni Dipartimento di Scienze Biomediche e Chirurgico Specialistiche



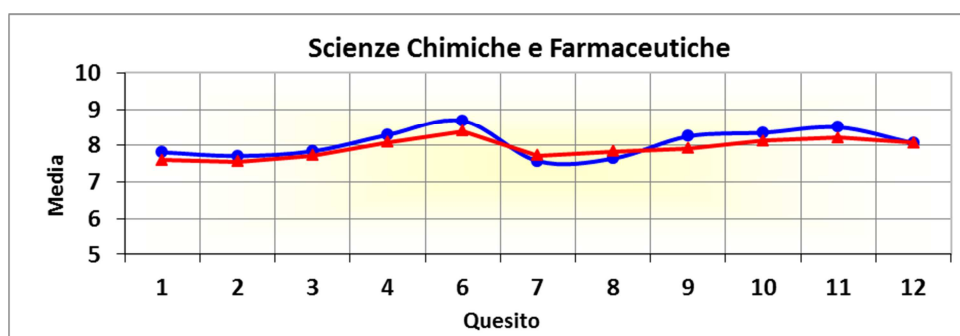
Linea blu: medie Dipartimento 2013/14      Linea rossa: medie Ateneo 2013/14

Figura 17: Medie valutazioni Dipartimento di Scienze Mediche



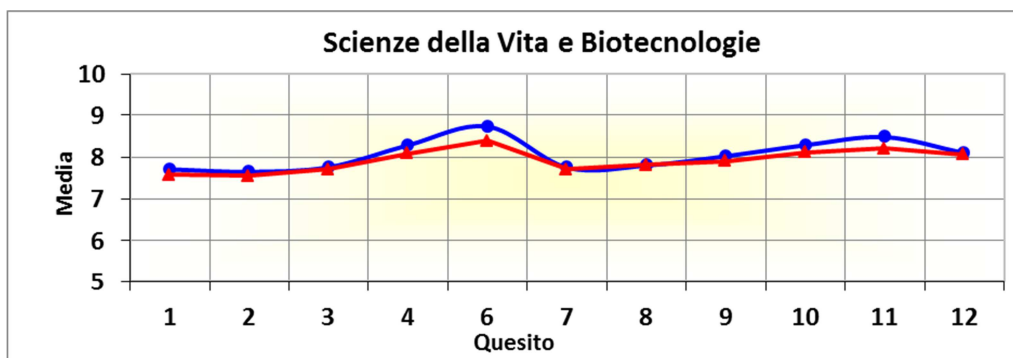
Linea blu: medie Dipartimento 2013/14      Linea rossa: medie Ateneo 2013/14

Figura 18: Medie valutazioni Dipartimento di Scienze Chimiche e Farmaceutiche



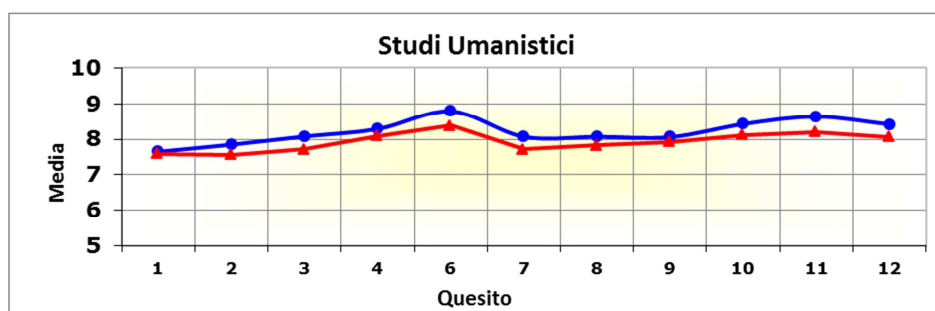
Linea blu: medie Dipartimento 2013/14      Linea rossa: medie Ateneo 2013/14

Figura 19: Medie valutazioni Dipartimento di Scienze della Vita e Biotecnologie



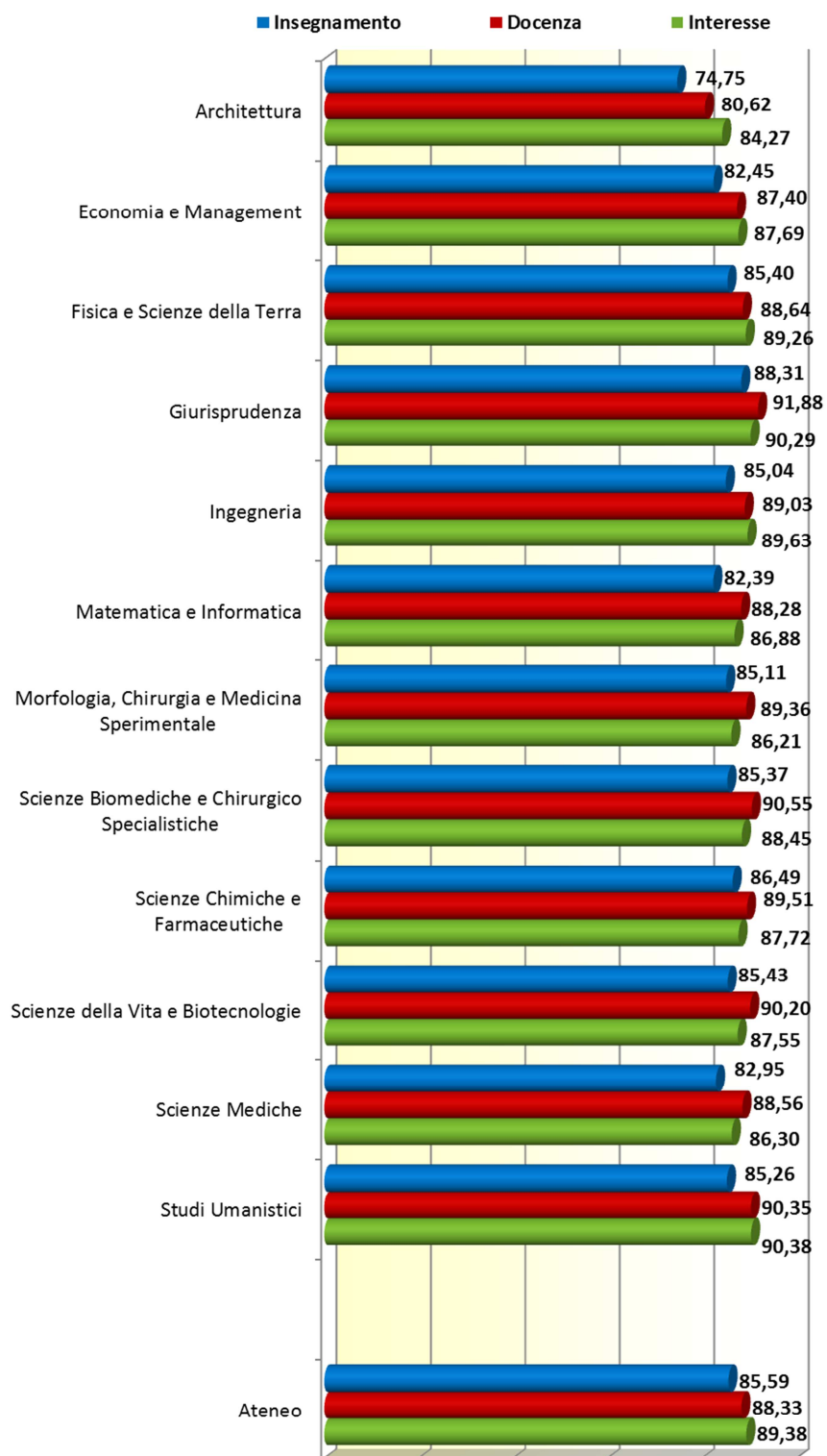
Linea blu: medie Dipartimento 2013/14      Linea rossa: medie Ateneo 2013/14

Figura 20: Medie valutazioni Dipartimento di Studi Umanistici



Linea blu: medie Dipartimento 2013/14      Linea rossa: medie Ateneo 2013/14

Figura 21: Dati articolati per sezione d'indagine – Dipartimenti e media d'Ateneo



Elaborazione dati a cura dell'Ufficio Valutazione e Programmazione