

Risultati del 1° bando in scienze socio-economiche ed umanistiche (SSH)

Il primo bando SSH ha registrato una prima scadenza il 10 maggio 2007 ed è stato il primo passo di un lungo percorso che durerà 7 anni. Comprendere sin dall'inizio quale è la direzione verso cui il mondo delle scienze socio-economiche ed umanistiche si sta indirizzando e come la Commissione Europea risponda agli spunti dei ricercatori è molto importante per il futuro successo di un team e delle idee progettuali.

Valutazione delle proposte

La Commissione Europea ha ricevuto 531 proposte, di cui 44 non eleggibili e quindi non sottoposte agli esperti per la valutazione.

Il 51% delle proposte presentate (270) ha superato la soglia di valutazione ed è quindi risultata una buona proposta sia in termini di eccellenza scientifica sia in termini di progettazione. Sfortunatamente, a causa del budget limitato, solo 65 proposte sono state invitate alla negoziazione, mentre 24 proposte sono state inserite nella lista di riserva.

Alla luce di tali dati è possibile individuare il tasso di successo del 1°bando: 13.3%, se calcolato sulle 487 proposte eleggibili.

Un dato interessante riguarda la partecipazione delle PMI: il 20% dei coordinatori sono PMI; il loro tasso di successo è risultato essere del 9%.

La ricerca nel settore delle scienze socio-economiche ed umanistiche è stata in genere dominio del mondo accademico e il dato del 20% di coordinatori PMI ci rivela che l'impresa e l'Università hanno scoperto i vantaggi derivanti dalla loro collaborazione: le università soddisfano i bisogni delle PMI con studi e ricerche, mentre le PMI ovviano alle difficoltà delle Università a gestire progetti e a confrontarsi con questioni amministrative.

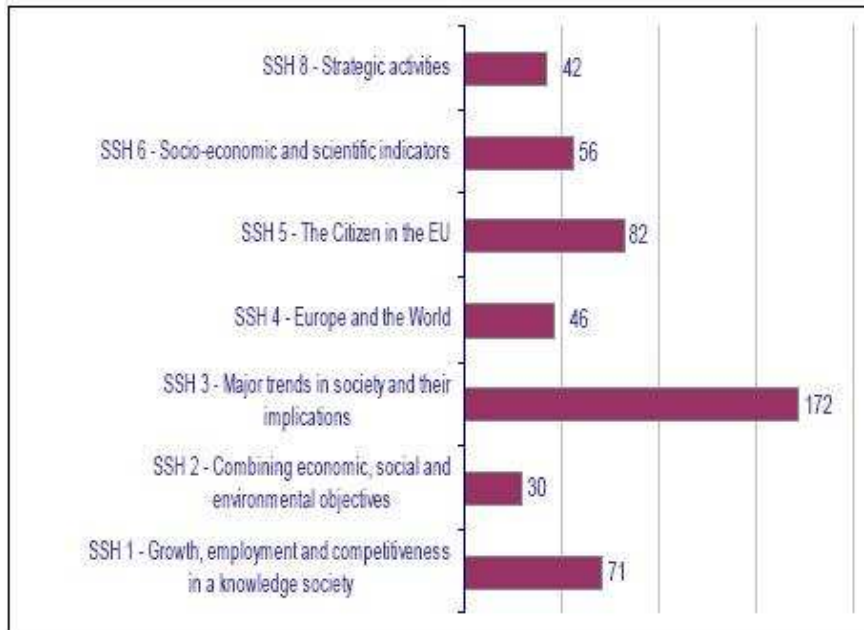
Chi sono i partecipanti?

Il primo dato riguarda il numero di organizzazioni (partner e coordinatori) coinvolte nei progetti: 3851. Ancora una volta lo stereotipo del monopolio accademico del settore SSH è intaccato dal fatto che 121 organizzazioni "private for profit" hanno partecipato ai progetti.



Distribuzione per attività

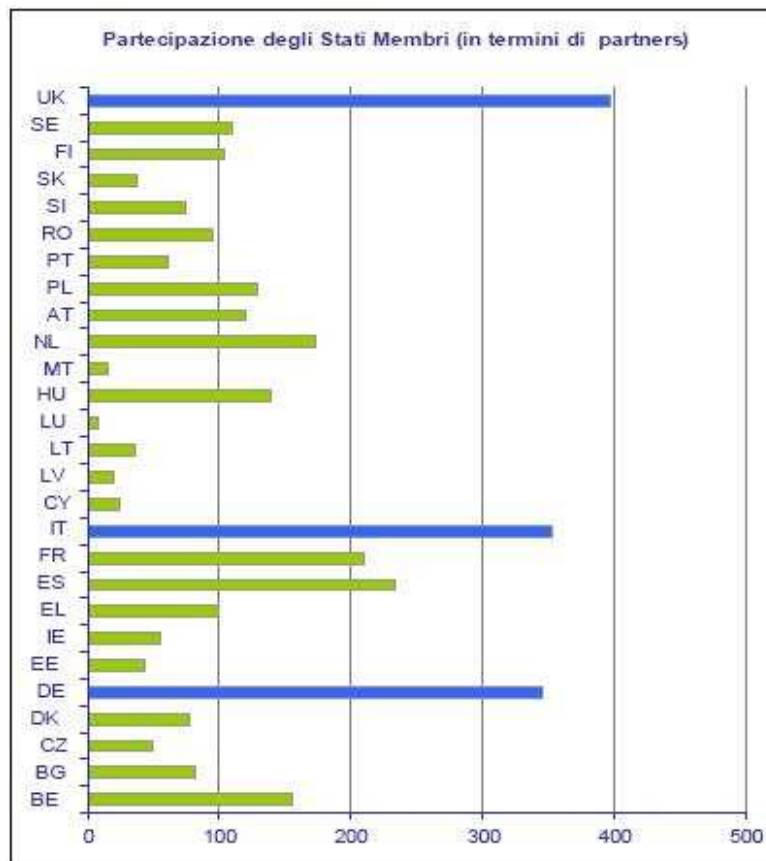
Considerando che il bando ha aperto 26 topic distribuiti in 7 attività, è interessante osservare la distribuzione dei progetti per attività.

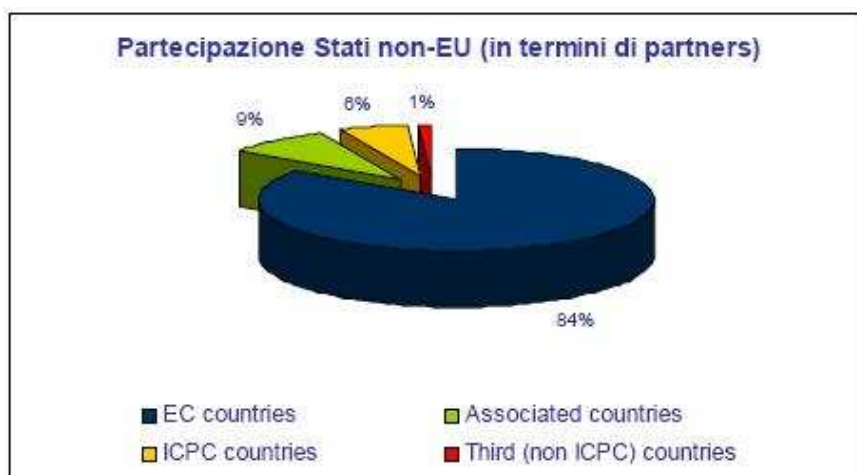


Partecipazione per Stato

Il grafico successivo fornisce una panoramica sulla partecipazione dei singoli Stati europei al bando ed indubbiamente si aggiudicano i primi 3 posti Inghilterra, Italia e Germania. L'Italia ha partecipato con 345 organizzazioni, mentre i progetti a coordinamento italiano sono stati il 14.2% di quelli presentati e il 10.8% sarà finanziato dalla Commissione europea.

Il secondo grafico illustra la partecipazione in termini di partner dei paesi non-EU.





Prossimi bandi

La pubblicazione del prossimo bando SSH è previsto per giugno 2008.