

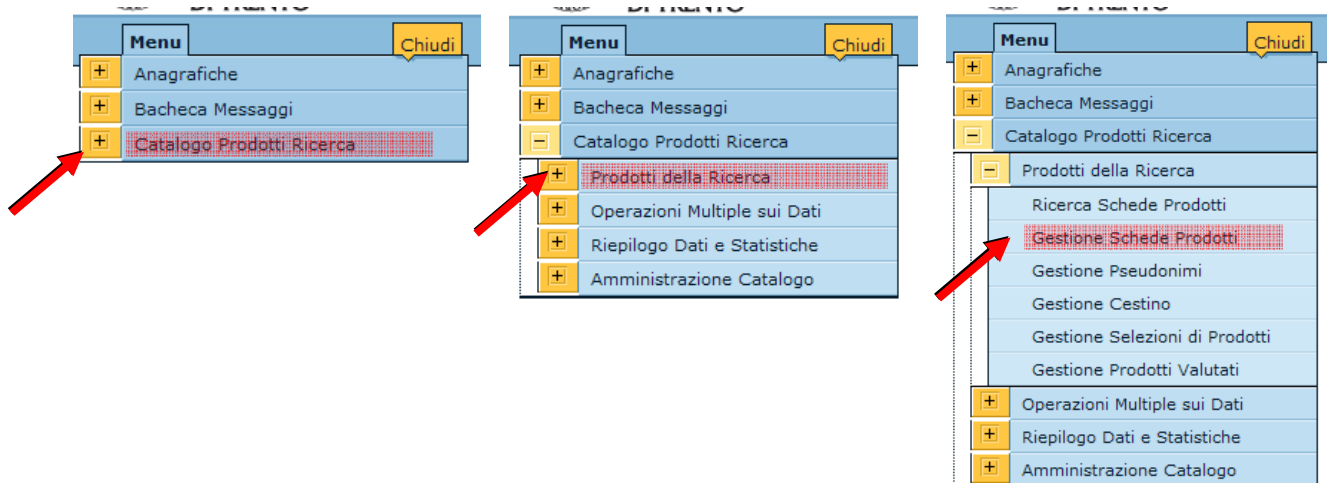
PRONTUARIO PER UN RAPIDO UTILIZZO DI U-GOV catalogo prodotti

Il presente documento è rivolto a tutti i docenti e ricercatori utenti del Catalogo dei Prodotti della Ricerca U-Gov e spiega in pochi passi come **inserire**, **modificare** o **ricercare** le proprie pubblicazioni.

INSERIRE NUOVI PRODOTTI

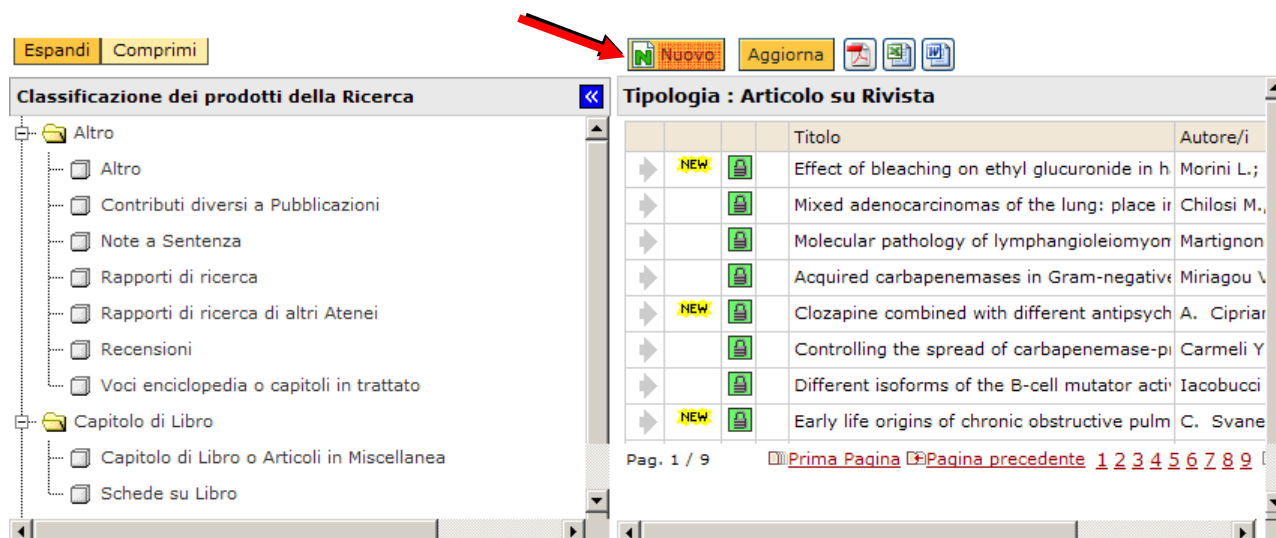
1) Selezionare voce di menù “Gestione Schede Prodotti”

Espandere le voci “Catalogo Prodotti Ricerca” e “Prodotti della Ricerca” nel menù raggiungendo la voce “Gestione Schede Prodotti”, così come indicato in figura:

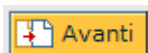


2) Avviare la procedura guidata (wizard) di creazione prodotti

La funzione ottenuta è divisa in due zone: **a sinistra** le tipologie del catalogo rappresentate da un albero (selezionabile col mouse). **a destra** l'elenco dei prodotti di cui sono responsabile della scheda o autore riconosciuto presenti nella tipologia eventualmente selezionata. Premere subito il tasto **NUOVO** per avviare la procedura guidata



3) Seguire le istruzioni indicate per ciascun passo e proseguire al passo successivo con il tasto



Vi troverete a compilare i seguenti passi:

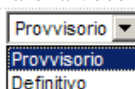
- 1) Scelta o conferma della tipologia
- 2) Valorizzazione dati bibliografici (scheda prodotto)
- 3) Riconoscimento autori di Ateneo/Ente
- 4) Inserimento file allegati
- 5) Anteprima riepilogativa e conferma finale

Alcune note importanti e concetti di base

Al passo 2 i campi contrassegnati con gli asterischi * oppure ** (e colorati in giallo) sono obbligatori a seconda dello stato del prodotto. Lo stato del prodotto può essere **PROVVISORIO** o **DEFINITIVO**: lo stato **provvisorio** consente ulteriori modifiche future ma non ufficializza il prodotto né sul catalogo né sui siti ministeriali collegati; lo stato **definitivo** lo ufficializza ma blocca il prodotto da ogni ulteriore modifica. (Lo stato provvisorio potrebbe avere meno dati obbligatori rispetto al definitivo per consentire un inserimento rapido ma parziale in attesa della trasformazione in definitivo)

Per cambiare lo stato da provvisorio a definitivo e viceversa, utilizzare la voce in cima alla scheda prodotto del passo 2

Stato Prodotto



Al passo 3 avviene una azione particolarmente importante: il collegamento della pubblicazione alle anagrafiche di Ateneo/Ente.

Devono essere riconosciuti come autori: se stessi e i colleghi del proprio Ateneo/Ente con cui si è collaborato nella pubblicazione

Autore/i: **A. Bianchi, G. Rossi, E. Verdi, M. Smith, K. Adams**

Ord.	Autore		Cognome	Nome	Dettagli Autore
1	A. Bianchi	Riconosci			
2	G. Rossi	Riconosci			
3	E. Verdi	Riconosci			
4	M. Smith	Riconosci			
5	K. Adams	Riconosci			

Dopo aver premuto il tasto **riconosci** per le persone interessate, appare una maschera con le anagrafiche da selezionare cliccando sulla freccia o sul nome stesso della persona.

Ord.	Autore		Cognome	Nome	Dettagli Autore	Riconosciuto in automatico
1	A. Bianchi	Disconosci	BIANCHI	Anna	Visualizza	
2	G. Rossi	Disconosci	ROSSI	Giovanni	Visualizza	
3	E. Verdi	Riconosci				
4	M. Smith	Riconosci				
5	K. Adams	Riconosci				

Si ottiene il risultato evidenziato qui a sinistra. Premere **disconosci** per annullare il collegamento effettuato con la persona, oppure **visualizza** per vederne nuovamente i dettagli

Per tutti gli altri passi, seguire le istruzioni indicate nel riquadro nella parte superiore di ogni pagina ed al termine, concludere la procedura di inserimento con il tasto



MODIFICARE O CERCARE PRODOTTI

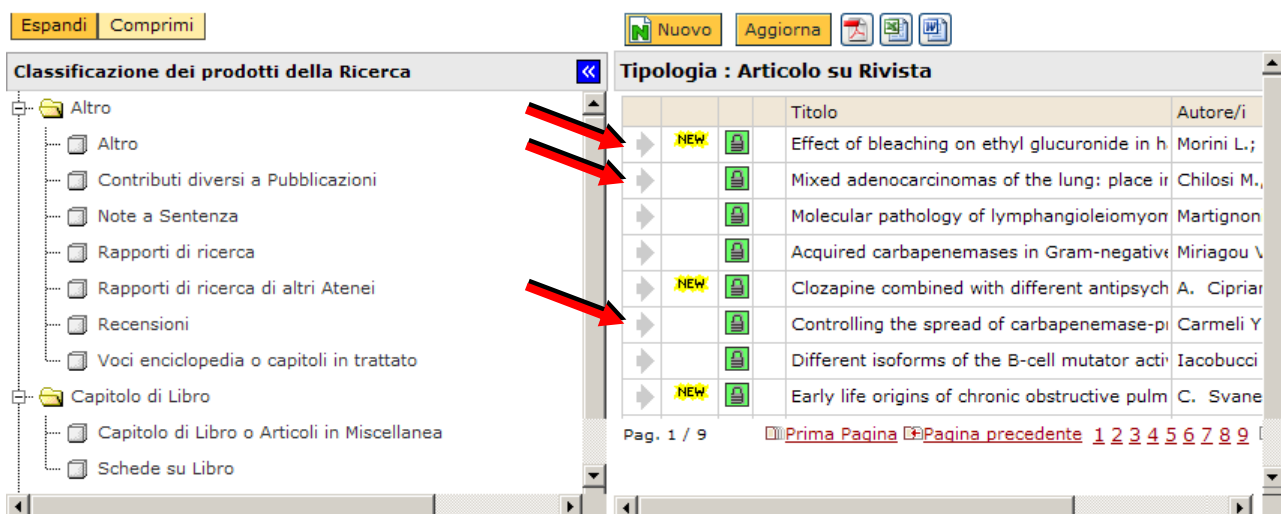
La modifica dei propri prodotti (**solo se in stato provvisorio**) si può effettuare in due modi

- 1) Attraverso la gestione schede prodotti
- 2) Attraverso la ricerca schede prodotti

MODALITA' 1

Per quanto riguarda la prima opzione, le voci di menù sono **IDENTICHE** a quelle evidenziate per l'inserimento nuovi prodotti già spiegato in precedenza.

1a) Arrivati alla gestione schede prodotti, avremo già a disposizione tutti i prodotti di cui siamo responsabili o autori e la freccia presente a lato di ogni prodotto consente l'apertura della scheda, la sua consultazione e la sua eventuale modifica



Buttons: Espandi, Comprimi, Nuovo, Aggiorna, [Print], [PDF], [Excel]

Classificazione dei prodotti della Ricerca

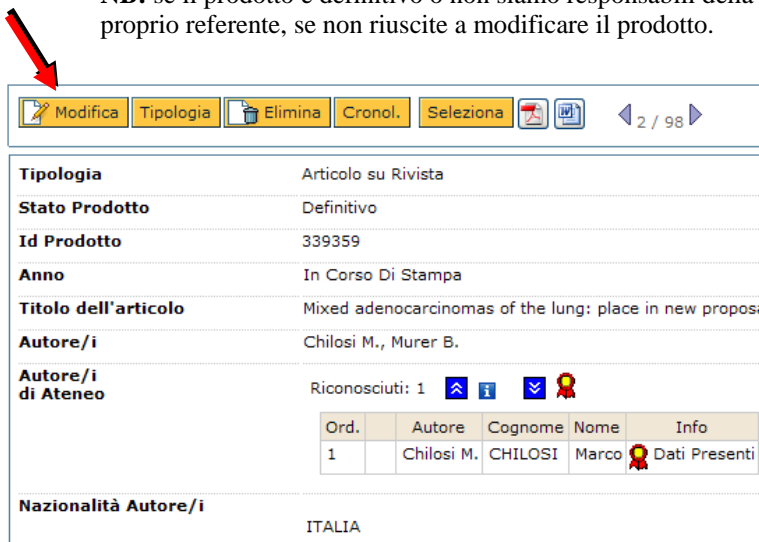
- Altro
 - Altro
 - Contributi diversi a Pubblicazioni
 - Note a Sentenza
 - Rapporti di ricerca
 - Rapporti di ricerca di altri Atenei
 - Recensioni
 - Voci enciclopedia o capitoli in trattato
- Capitolo di Libro
 - Capitolo di Libro o Articoli in Miscellanea
 - Schede su Libro

Tipologia : **Articolo su Rivista**

		Titolo	Autore/i
NEW	[Arrow]	Effect of bleaching on ethyl glucuronide in h	Morini L.;
	[Arrow]	Mixed adenocarcinomas of the lung: place in	Chilosi M.;
	[Arrow]	Molecular pathology of lymphangioliomyon	Martignon
	[Arrow]	Acquired carbapenemases in Gram-negative	Miriagou V.
NEW	[Arrow]	Clozapine combined with different antipsych	A. Cipriar
	[Arrow]	Controlling the spread of carbapenemase-pi	Carmeli Y
	[Arrow]	Different isoforms of the B-cell mutator acti	Iacobucci
NEW	[Arrow]	Early life origins of chronic obstructive pulm	C. Svane

Pag. 1 / 9 [Prima Pagina](#) [Pagina precedente](#) [1](#) [2](#) [3](#) [4](#) [5](#) [6](#) [7](#) [8](#) [9](#)

2a) **Premendo il tasto "modifica"** si accede nuovamente alla procedura guidata già spiegata in precedenza. **NB:** se il prodotto è definitivo o non siamo responsabili della scheda, il tasto sarà disabilitato. Contattare il proprio referente, se non riuscite a modificare il prodotto.



Buttons: Modifica, Tipologia, Elimina, Cronol., Seleziona, [Print], [PDF], [Excel] 2 / 98

Tipologia Articolo su Rivista

Stato Prodotto Definitivo

Id Prodotto 339359

Anno In Corso Di Stampa

Titolo dell'articolo Mixed adenocarcinomas of the lung: place in new propos

Autore/i Chilosi M., Murer B.

Autore/i di Ateneo Riconosciuti: 1 [Info] [Email] [Award]

Ord.	Autore	Cognome	Nome	Info
1	Chilosi M.	CHILOSI	Marco	[Info] Dati Presenti

Nazionalità Autore/i ITALIA

MODALITA' 2

Per quanto riguarda invece la seconda modalità, possiamo utilizzare la maschera di ricerca:

1b) aprire la voce di menù **“Ricerca schede prodotti”** come indicato in figura



2b) a seconda della configurazione, si aprirà una pagina da impostare con le voci desiderate. Dopo aver compilato le voci di interesse, premere il tasto **Filtra** per avviare la ricerca:



3b) I risultati ottenuti sono elencati in formato bibliografico. Premere la freccia a sinistra per selezionare il prodotto, visualizzarne i dettagli ed eventualmente effettuare la modifica.

Totale Prodotti: 161

Risultati Ricerca Globale

- Fummi F.; Perbellini G.; Quaglia D.; Saggin S.; Vinco S. (2009). **Mixing simulated and actual hardware devices to validate device drivers in a complex embedded platform**, - Austin.
[Articoli in atti di congresso o conferenza / ID:335923]
[Responsabile del dato:Sara Vinco
Scheda resa definitiva il:09/10/2009 15:47]
- F. FUMMI, SCIUTO D., SERRA M. (1999). **Synthesis for Testability of Highly Complex Controllers by Functional Redundancy Removal**. IEEE TRANSACTIONS ON COMPUTERS, pp. 1305- 1323 Vol.48,
[Articolo su Rivista / ID:301057]
[Responsabile del dato:Franco Fummi
Scheda resa definitiva il:23/10/2007 09:59]
- L. BENINI, D. BERTOZZI, D. BRUNI, N. DRAGO, F. FUMMI, M. PONCINO (2003). **SystemC Co-Simulation and Emulation of Multi-Processor Systems-on-Chip**. COMPUTER, pp. 53- 59 Vol.36,
[Articolo su Rivista / ID:301056]
[Responsabile del dato:Franco Fummi
Scheda resa definitiva il:23/10/2007 11:59]

4b) Dopo aver selezionato il prodotto, ci si ritrova nella condizione indicata nel passo 2a. Procedere come già descritto.

Per ulteriori dettagli e informazioni avanzate, consultare la guida utente all'indirizzo:

www.help.u-gov.it